

# PREGLED POSLOVANJA I NEREVIDIRANI FINANCIJSKI PREGLED SIJEČANJ – OŽUJAK 2021.

PREZENTACIJA ZA INVESTITORE | 29. TRAVNJA 2021.



LIFE IS FOR SHARING.

# IZJAVA O ODRICANJU OD ODGOVORNOSTI


Ovi materijali i usmena prezentacija ne predstavljaju niti čine dio bilo koje ponude ili poziva na prodaju ili izdavanje, ili bilo koji poziv na podnošenje bilo koje ponude za kupnju ili upis bilo kojih vrijednosnih papira Društva, te oni ili bilo koji njihov dio ili činjenica njihove distribucije ne predstavljaju osnovu za, niti se na njih može pozivati u vezi sa, bilo kojim ugovorom ili investicijskom odlukom s tim u vezi. Poglavitito, ovi materijali i usmena prezentacija ne predstavljaju ponudu vrijednosnih papira za prodaju u Sjedinjenim Američkim Državama. Vrijednosni papiri Društva nisu i neće biti registrirani u skladu sa Zakonom u vrijednosnim papirima SAD-a iz 1933. godine, onako kako je taj zakon izmijenjen.

Informacije trećih strana obuhvaćene u ovim materijalima dobivene su od izvora koje Društvo smatra pouzdanima. Iako je poduzeta sva dužna pažnja kako bi se osiguralo da su činjenice koje su navedene u ovom materijalu potpune i točne te da su mišljenja i očekivanja sadržana u ovom materijalu fer i razborita, Grupa i njeni savjetnici ne daju nikakvu izjavu ili jamstvo, bilo izričito bilo implicitno, u vezi s potpunosti ili točnošću bilo kojih informacija i mišljenja sadržanih u ovom materijalu.

Ovi materijali i usmena prezentacija sadrže određene izjave o budućim događajima vezano za financijski položaj, rezultate i poslovanje Grupe. Te izjave o budućnosti predstavljaju očekivanja ili mišljenja Društva vezano za buduće događaje i uključuju poznate i nepoznate rizike i neizvjesnosti koje mogu dovesti do toga da se stvarni rezultati, učinak ili događaji bitno razlikuju od onih koji su izričito ili implicitno navedeni u tim izjavama. Dodatne detaljne informacije o bitnim čimbenicima koji mogu dovesti do toga da se stvarni rezultati bitno razlikuju dostupne su u Godišnjem izvješću Grupe.

Ovi materijali uključuju podatke koji nisu obuhvaćeni standardima MSFI, kao što je to EBITDA. Društvo smatra da takvi podaci služe kao dodatan pokazatelj uspješnosti poslovanja Grupe. Međutim, ti podaci nisu zamjena za pokazatelje koje su definirani i nužni u skladu sa standardima MSFI. Osim toga, neke ključne pokazatelje uspješnosti poslovanja koje primjenjuje Društvo druga društva koja posluju u sektoru mogu izračunavati na drugačiji način. Stoga podaci koji nisu obuhvaćeni standardima MSFI i ključni pokazatelji uspješnosti upotrijebljeni u ovim materijalima ne moraju izravno biti usporedivi s podacima i ključnim pokazateljima uspješnosti konkurenata Grupe.

# GLAVNA OBILJEŽJA PRVOG TROMJESEČJA 2021.



## RAZVOJ POSLOVANJA

---

Snažan komercijalni zamah nastavio se u prvom tromjesečju 2021.

Povećanje pokrivenosti 5G mrežom: 1,5 milijuna populacije.

Nastavak ulaganja u FTTH u prvom tromjesečju 2021.: ukupno pokriveno 372 tisuće kućanstava (rast od 29% YoY).

Nastavak trenda rasta u području televizijskih usluga potaknut prelaskom na DVBT-2.

## FINANCIJE

---

Rast prihoda usprkos nastavku pandemije.

Rast EBITDA-e nakon najмова drugo tromjesečje zaredom.

## ALOKACIJA KAPITALA

---

Potvrđena je dividenda od 8.00 HRK, što predstavlja omjer isplate od 91,2% i prinos od 4,3%<sup>1</sup>.

HT je u izvještajnom tromjesečju vratio 35,3m HRK (0,24% ukupnih dionica) putem Programa otkupa dionica.

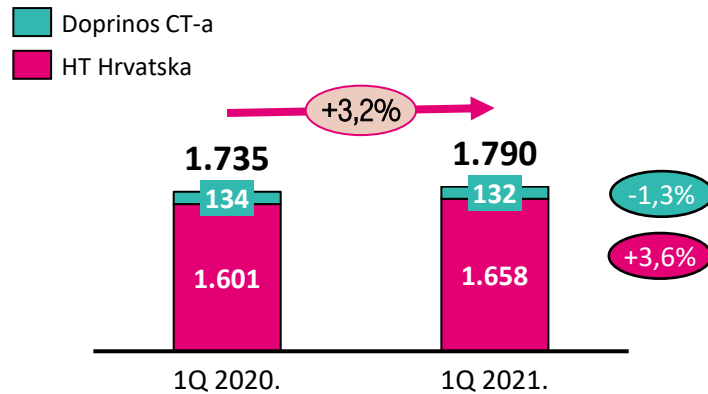
Najavljen je novi petogodišnji Program otkupa dionica s maksimalnim obujmom od 3.000.000 dionica, odnosno 600m HRK.

Priznanje HANFA-e za najbolje korporativno upravljanje.

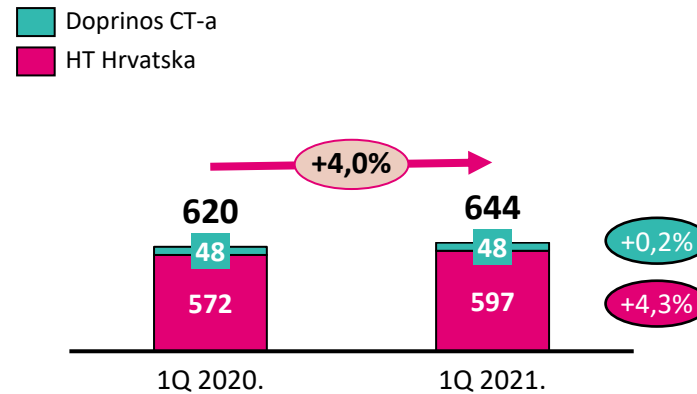
1. Na temelju cijene dan prije najave prijedloga za isplatu dividende.

# NAKON PREOKRETA U ČETVRTOM TROMJESEČJU 2020. NASTAVIO SE RAST EBITDA-e U PRVOM TROMJESEČJU 2021.

## PRIHODI (m HRK)

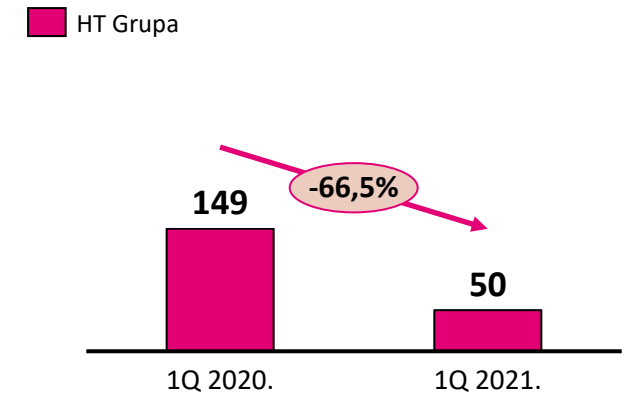


## EBITDA NAKON NAJMOVA<sup>1</sup> (m HRK)



Marža 35,7%                      36,0%

## NETO DOBIT<sup>2</sup> (m HRK)



- Stabilan rast usprkos nastavku pandemije, koja je samo djelomično utjecala na prvo tromjesečje 2020.
- Rast u HT-u Hrvatska bio je podržan stabilnim prihodima od postpaid usluga i prodaje uređaja, uz pozitivan preokret u području temeljnih usluga nepokretnih telekomunikacija.
- Prihodi CT-a bili su manjih zbog pada prihoda od govornih usluga u nepokretnoj mreži i veleprodaje.

- Kontinuirani rast EBITDA-e nakon najmovala drugo tromjesečje zaredom zahvaljujući pozitivnom komercijalom zamahu i poduzetim transformativnim mjerama.

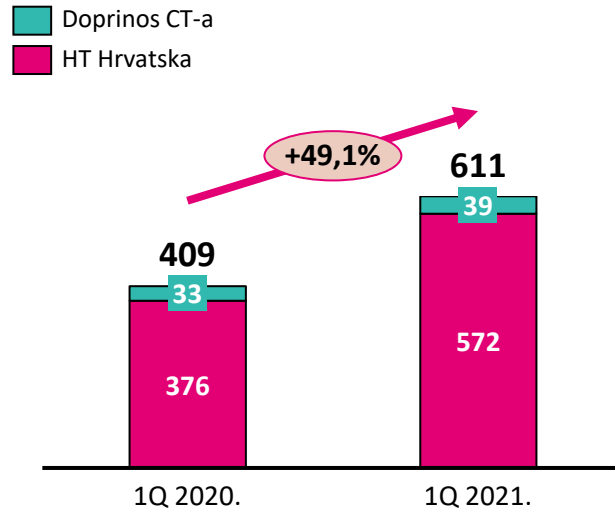
- Neto dobit je smanjena jer veća EBITDA-a i manji porezi nisu bili dovoljni da se neutralizira povećanje amortizacije što je posljedica velikih ulaganja tijekom prethodnih godina.



1. EBITDA prije jednokratnih stavki nakon najmovala. Jednokratne stavke uglavnom se odnose na troškove restrukturiranja i otpremnina.  
2. Neto dobit nakon manjinskih udjela.

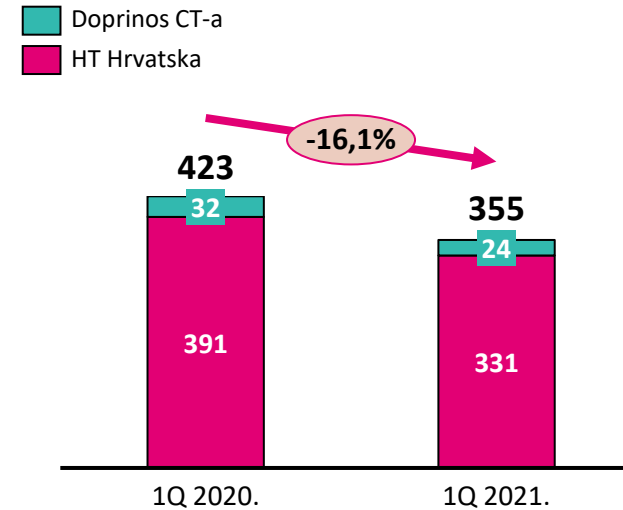
# SNAŽAN RAST NETO NOVČANOG TOKA IZ REDOVNOG POSLOVANJA U PRVOM TROMJESEČJU 2021. PRIDONIO JE ODRŽAVANJU VISOKE RAZINE ULAGANJA

## NETO NOVČANI TOK IZ REDOVNOG POSLOVANJA (m HRK)



- Novčani tok iz redovnog poslovanja povećao se ponajprije zbog povoljnog kretanja obrtnog kapitala.

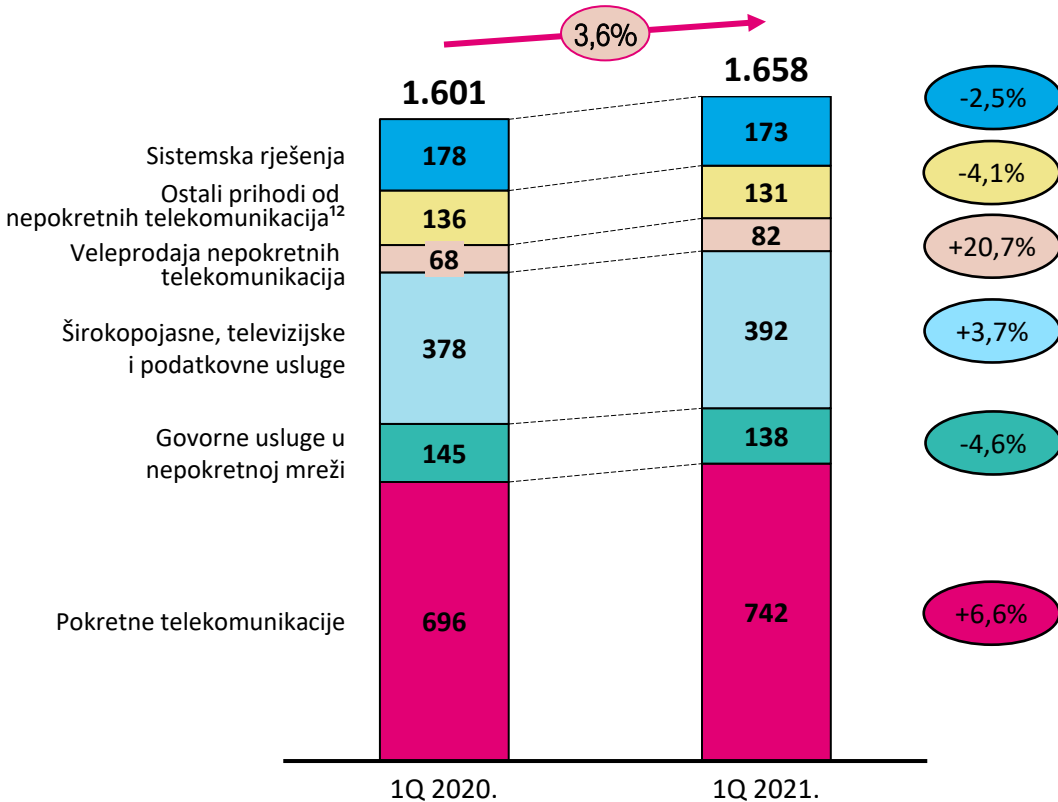
## KAPITALNA ULAGANJA NAKON NAJMOVA – REZERVIRANA (m HRK)



- Manja realizacija kapitalnih ulaganja nakon najмова ponajprije je odraz manjeg ukupnog plana kapitalnih ulaganja za 2021.

# RAST PRIHODA ZAHVALJUJUĆI NASTAVKU ZAMAHA U PODRUČJU POSTPAID USLUGA, PONOVI RAST TEMELJNIH USLUGA NEPOKRETNIH TELEKOMUNIKACIJA

## RAŠČLAMBA PRIHODA (m HRK)



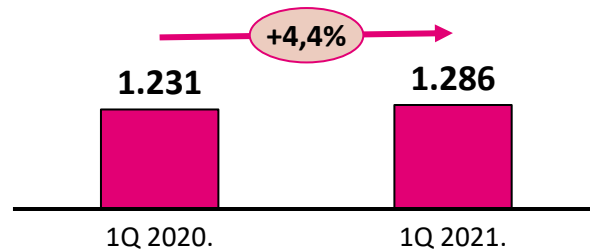
1. Ostale netelekomunikacijske usluge.  
2. Uključujući prihode Optima Telekoma.

- **Prihodi od pokretnih telekomunikacija** bili su veći zahvaljujući solidnom komercijalnom zamahu, posebno u području *postpaid* usluga i prodaje uređaja.
- Pad **prihoda od govornih usluga u nepokretnoj mreži** nastavio se sporijim tempom, što je u skladu s tržišnim trendom zamjene nepokretnih telekomunikacija pokretnima i IP-om.
- Rastom **prihoda od širokopojasnih, televizijskih i podatkovnih usluga u nepokretnoj mreži** potpuno je neutralizirano smanjenje prihoda od govornih usluga u nepokretnoj mreži. Baza korisnika širokopojasnih usluga i dalje raste uz povećanje potražnje za FTTH-om, dobar zamah ostvaren kapitalizacijom prelaska na DVBT-2 u području televizijskih usluga, uz veću potražnju za vrhunskim podatkovnim uslugama.
- **Prihodi od veleprodaje nepokretnih telekomunikacija** povećani su se kao rezultat većeg tranzitnog prometa.
- **Ostali prihodi od nepokretnih telekomunikacija** smanjili su se u prvom redu zbog manjeg doprinosa Optime.
- **Prihodi od sistemskih rješenja** – drukčiji rokovi za provedbu projekata.

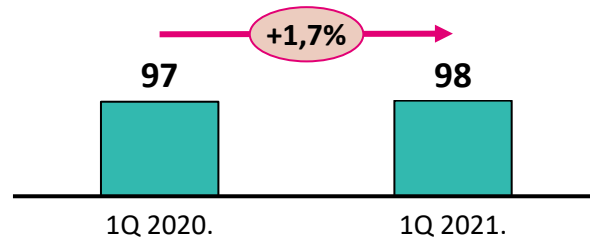
# DALJNI RAST ARPU-a I BAZE KORISNIKA *POSTPAID* USLUGA POKRETNIH TELEKOMUNIKACIJA U PRVOM TROMJESEČJU 2021.

## POKRETNE POSTPAID USLUGE

■ Broj korisnika *postpaid* usluga pokretnih telekomunikacija (000)



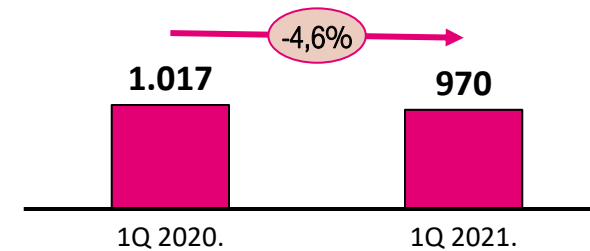
■ ARPU za *postpaid* usluge pokretnih telekomunikacija (HRK)



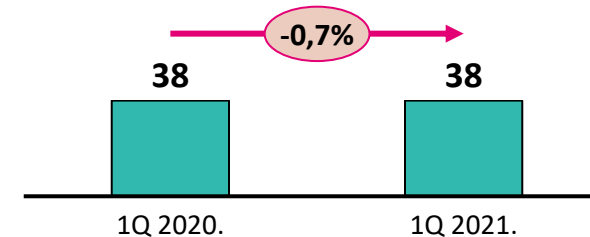
- Povećanje broja korisnika *postpaid* usluga podržano je migracijom s *prepaid* usluga na *postpaid* usluge i povećanjem ARPU-a zahvaljujući ponudi veće vrijednosti.

## POKRETNE PREPAID USLUGE

■ Broj korisnika *prepaid* usluga pokretnih telekomunikacija (000)



■ ARPU za *prepaid* usluge pokretnih telekomunikacija (HRK)

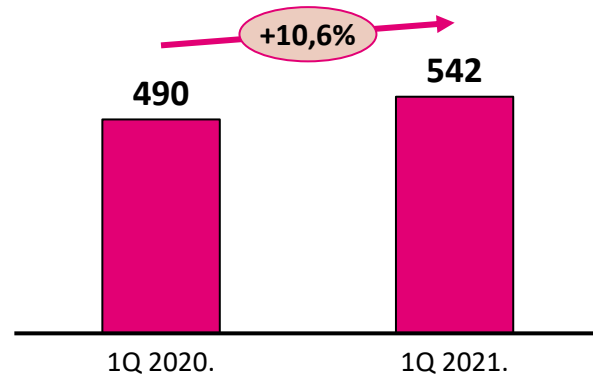


- Smanjenje u području *prepaid* usluga ponajprije je posljedica migracije s *prepaid* usluga na *postpaid* usluge i učinka COVID-19 pandemije.

# DALJNI RAST BAZE TV KORISNIKA I ŠIROKOPOJASNOG PRISTUPA U NEPOKRETNJOJ MREŽI UZ USPORAVANJE SMANJENJA MALOPRODAJE GOVORNIH USLUGA

## TELEVIZIJSKE USLUGE

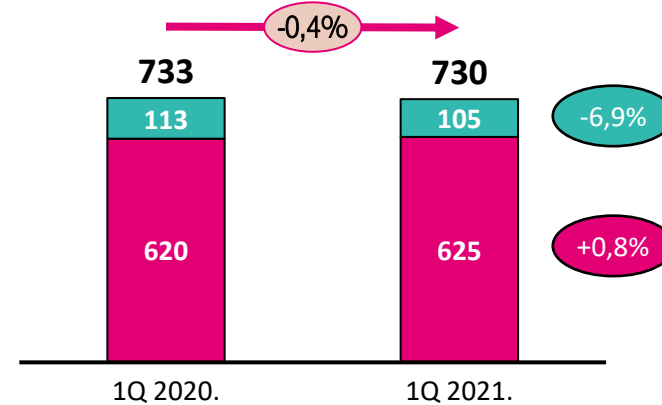
■ Broj pretplatnika televizijskih usluga (000)



- Baza televizijskih korisnika povećala se zahvaljujući nastavku dobrog zamaha povezanog s prelaskom na DVBT-2 u prvom tromjesečju 2021.

## BROJ ŠIROKOPOJASNIH USLUGA

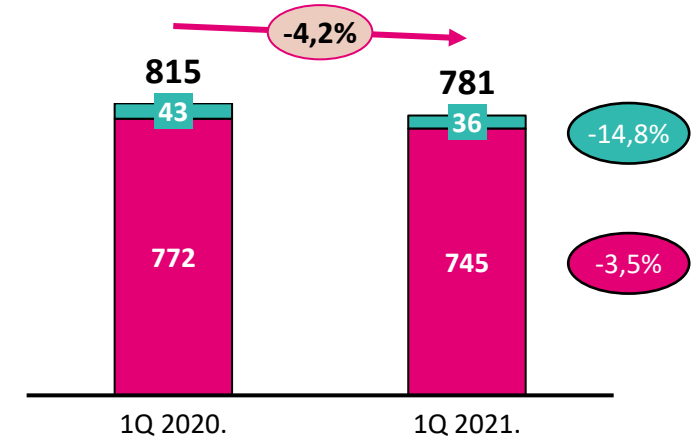
■ Veleprodaja  
■ Maloprodaja



- Brojevi širokopojasnih maloprodajnih priključaka i ARPU za maloprodajni širokopojasni pristup veći su zahvaljujući poboljšanju kvalitete naše širokopojasne infrastrukture i intenzivnim ulaganjima u optiku.

## GOVORNE USLUGE U NEPOKRETNJOJ MREŽI

■ Veleprodaja  
■ Maloprodaja

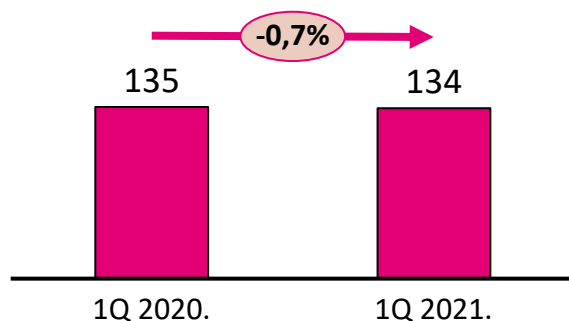


- Nastavlja se, ali sporijim tempom, smanjenje broja priključaka u nepokretnoj mreži kao posljedica tržišnog trenda zamjene nepokretnih telekomunikacija pokretnima i IP-om.

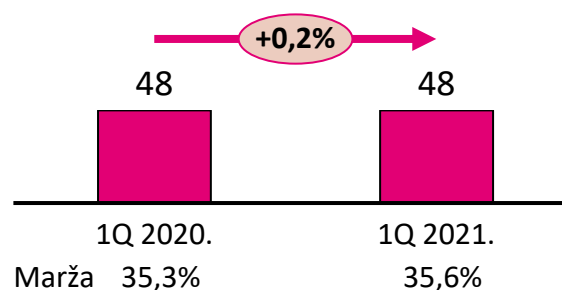


# PRIHODI I EBITDA NAKON NAJMOVA CRNOGORSKOG TELEKOMA OPĆENITO SU U SKLADU S REZULTATIMA ZA 2020. USPRKOS ŠIRENJU PANDEMIJE

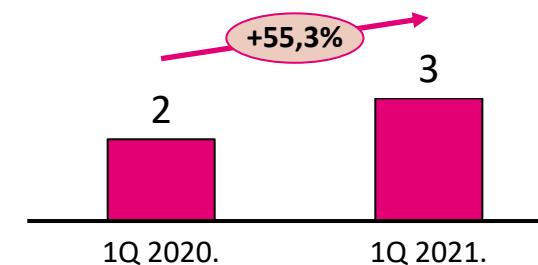
## PRIHODI (m HRK)



## EBITDA NAKON NAJMOVA<sup>1</sup> (m HRK)



## NETO DOBIT<sup>2</sup> (m HRK)



- Smanjenje prihoda u prvom je redu ostvareno u području govornih usluga u nepokretnoj mreži i veleprodaje.
- Prihodi od sistemskih rješenja povećali su se ponajprije zahvaljujući jednokratnim poslovima.

- EBITDA nakon najmova na jednakoj je razini kao u istom razdoblju prošle godine usprkos dodatnim pritiscima uzrokovanim COVID-19 pandemijom.

- Neto dobit povećana zahvaljujući blagom rastu EBITDA-e i manjoj amortizaciji.

1. EBITDA prije jednokratnih stavki nakon najmova.

2. Neto dobit nakon manjinskih udjela.

# POTVRĐENI SU IZGLEDI<sup>1</sup> GRUPE ZA 2021.

	2020. Rezultati	Izgledi 2021. u odnosu na 2020.
PRIHODI	7.458 milijuna kuna	Srednje jednoznačenasto smanjenje
EBITDA NAKON NAJMOVA	2.738 milijuna kuna	Nisko jednoznačenasto povećanje
ULAGANJA NAKON NAJMOVA	1.824 milijuna kuna	Približno 1.600 milijuna kuna
REGIONALNO ŠIRENJE	HT prati i procjenjuje potencijalne prilike za stjecanja i preuzimanja	HT prati i procjenjuje potencijalne prilike za stjecanja i preuzimanja

# DODATAK

NEREVIDIRANA KONSOLIDIRANA FINANCIJSKA IZVJEŠĆA

# KONSOLIDIRANI RAČUN DOBITI I GUBITKA HT GRUPE

u milijunima kuna	Q1 2020.	Q1 2021.	% promjene 21./20.
Prihodi od pokretnih telekomunikacija	769	815	6,0%
Prihodi od nepokretnih telekomunikacija	783	795	1,5%
Sistemska rješenja	183	180	-1,6%
Razno	0	0	0,0%
<b>Prihod</b>	<b>1.735</b>	<b>1.790</b>	<b>3,2%</b>
Ostali prihodi iz redovnog poslovanja	28	31	12,1%
<b>Ukupni operativni prihod</b>	<b>1.762</b>	<b>1.821</b>	<b>3,3%</b>
<b>Troškovi redovnog poslovanja</b>	<b>1.094</b>	<b>1.120</b>	<b>2,4%</b>
Materijalni troškovi	506	565	11,8%
Troškovi osoblja	326	309	-5,2%
Ostali troškovi	256	239	-6,6%
Prihodi na temelju upotrebe vlastitih proizvoda, robe i usluga	-17	-16	7,8%
Vrijednosno usklađivanje	22	22	-2,9%
<b>EBITDA</b>	<b>669</b>	<b>701</b>	<b>4,9%</b>
Amortizacija	477	627	31,5%
<b>EBIT</b>	<b>192</b>	<b>74</b>	<b>-61,5%</b>
Financijski prihod	41	13	-69,3%
Prihod/trošak od ulaganja u zajednički pothvat	-4	-3	13,6%
Financijski rashod	52	28	-46,0%
<b>Dobit iz redovnog poslovanja prije poreza</b>	<b>177</b>	<b>55</b>	<b>-68,9%</b>
Porez	35	13	-64,1%
<b>Neto dobit</b>	<b>142</b>	<b>42</b>	<b>-70,1%</b>
Nekontrolirajući udjeli	-7	-7	-1,8%
<b>Neto dobit nakon nekontrolirajućih udjela</b>	<b>149</b>	<b>50</b>	<b>-66,5%</b>
Jednokratne stavke <sup>1)</sup>	52	41	-21,6%
<b>EBITDA prije jednokratnih stavki</b>	<b>721</b>	<b>742</b>	<b>3,0%</b>
<b>EBITDA prije jednokratnih stavki nakon najma</b>	<b>620</b>	<b>644</b>	<b>4,0%</b>

<sup>1)</sup> Uglavnom se odnose na troškove restrukturiranja za otpremnine i sudske sporove

# KONSOLIDIRANA BILANCA HT GRUPE


u milijunima kuna	31. pro. 2020.	31. ožu. 2021.	% promjene 21./20.
Nematerijalna imovina	2.178	2.055	-5,7%
Materijalna imovina	6.516	6.458	-0,9%
Dugotrajna financijska imovina	387	383	-0,9%
Potraživanja	331	329	-0,8%
Imovina s pravom korištenja - najam (MSFI 16)	691	702	1,5%
Ugovorna imovina (MSFI 15)	62	59	-4,2%
Troškovi ugovora s kupcima (MSFI 15)	116	125	8,1%
Odgođena porezna imovina	134	139	3,7%
<b>Ukupna dugotrajna imovina</b>	<b>10.415</b>	<b>10.249</b>	<b>-1,6%</b>
Zalihe	151	163	8,3%
Imovina raspoloživa za prodaju	2	2	0,4%
Potraživanja	1.574	1.509	-4,1%
Kratkotrajna financijska imovina	1	38	5035,6%
Ugovorna imovina (MSFI 15)	212	216	2,0%
Troškovi ugovora s kupcima (MSFI 15)	77	79	2,3%
Novac u banci i blagajni	3.003	3.201	6,6%
Plaćeni troškovi budućeg razdoblja i obračunati prihodi	108	98	-9,3%
<b>Ukupna kratkotrajna imovina</b>	<b>5.129</b>	<b>5.308</b>	<b>3,5%</b>
<b>UKUPNA AKTIVA</b>	<b>15.544</b>	<b>15.557</b>	<b>0,1%</b>

u milijunima kuna	31. pro. 2020.	31. ožu. 2021.	% promjene 21./20.
Temeljni kapital	10.245	10.245	0,0%
Rezerve iz dobiti	604	603	-0,2%
Revalorizacijske rezerve	2	1	-33,6%
Trezorske dionice	-90	-126	-39,0%
Zadržana dobit	1.246	1.840	47,7%
Dobit poslovne godine	588	50	-91,5%
Nekontrolirajući udjeli	313	307	-2,0%
<b>Ukupni kapital i rezerve</b>	<b>12.907</b>	<b>12.919</b>	<b>0,1%</b>
Rezerviranja	82	84	2,9%
Dugoročne obveze	210	196	-7,0%
Obveze po najmu prema trećima > 1 godine (MSFI 16)	484	499	3,1%
Ugovorna obveza (MSFI 15)	0	0	33,3%
Odgođena porezna obveza	48	48	-1,1%
<b>Ukupne dugoročne obveze</b>	<b>825</b>	<b>827</b>	<b>0,3%</b>
Kratkoročne obveze	1.562	1.553	-0,6%
Ugovorna obveza (MSFI 15)	74	86	16,5%
Obveze po najmu <= 1 godine (MSFI 16)	147	153	4,7%
Odgođeni prihod	4	3	-29,9%
Rezerviranja za otpremnine	26	16	-39,8%
<b>Ukupne kratkoročne obveze</b>	<b>1.812</b>	<b>1.811</b>	<b>-0,1%</b>
<b>Ukupne obveze</b>	<b>2.637</b>	<b>2.638</b>	<b>0,0%</b>
<b>UKUPNI KAPITAL I OBVEZE</b>	<b>15.544</b>	<b>15.557</b>	<b>0,1%</b>

# KONSOLIDIRANO IZVJEŠĆE O NOVČANOM TOKU HT GRUPE

u milijunima kuna	Q1 2020.	Q1 2021.	% promjene 21./20.
Dobit prije poreza	177	55	-68,9%
Amortizacija	477	627	31,5%
Povećanje/Smanjenje kratkoročnih obveza	-149	-103	30,9%
Povećanje/Smanjenje kratkotrajnih potraživanja	7	110	1378,7%
Povećanje/Smanjenje zaliha	-37	-12	66,1%
Ostalo povećanje/smanjenje novčanog tijeka	-66	-66	0,1%
<b>Neto novčani tijek od poslovnih aktivnosti</b>	<b>409</b>	<b>611</b>	<b>49,1%</b>
Novčani primici od prodaje dugotrajne mat. i nemat. imovine	83	1	-98,6%
Novčani primici od prodaje vlasničkih i dužničkih fin. inst.	0	8	2392,5%
Novčani primici od kamata	4	1	-66,2%
Novčani primici od isplate dividendi	0	0	-
Ostali novčani primici od investicijskih aktivnosti	0	0	-
<b>Ukupno novčani primici od investicijskih aktivnosti</b>	<b>88</b>	<b>10</b>	<b>-88,2%</b>
Novčani izdaci za kupnju dugotrajne mat. i nemat. imovine	-370	-187	49,5%
Novčani izdaci za stjecanje vlasničkih i dužničkih fin. inst.	0	0	-
Ostali novčani izdaci od investicijskih aktivnosti	-1	-38	-6683,4%
<b>Ukupno novčani izdaci od investicijskih aktivnosti</b>	<b>-370</b>	<b>-225</b>	<b>39,3%</b>
<b>Neto novčani tijek od investicijskih aktivnosti</b>	<b>-283</b>	<b>-214</b>	<b>24,2%</b>
<b>Ukupno novčani primici od financijskih aktivnosti</b>			
Novčani izdaci za otplatu glavnice kredita i obveznica	-48	-7	84,5%
Novčani izdaci za isplatu dividendi	0	0	16,6%
Novčani izdaci za otplatu najma	-98	-77	21,8%
Ostali novčani izdaci od financijskih aktivnosti	-121	-119	1,8%
<b>Ukupno novčani izdaci od financijskih aktivnosti</b>	<b>-267</b>	<b>-203</b>	<b>24,0%</b>
<b>Neto novčani tijek od financijskih aktivnosti</b>	<b>-267</b>	<b>-203</b>	<b>24,0%</b>
<b>Učinak promjene tečaja stranih valuta na novac i novčane ekvivalente</b>	<b>7</b>	<b>5</b>	<b>-33,3%</b>
Novac i novčani ekvivalenti na početku razdoblja	2.762	3.003	8,7%
Neto (odljev) / priljev novca i novčanih ekvivalenata	-134	198	248,0%
<b>Novac i novčani ekvivalenti na kraju razdoblja</b>	<b>2.628</b>	<b>3.201</b>	<b>21,8%</b>

# KONTAKTNI PODACI ODNOSA S INVESTITORIMA



Tomislav Bajić, CFA

Voditelj odnosa s investitorima

+ 385 1 4911 114

ir@t.ht.hr

[www.t.ht.hr/odnosi-s-investitorima](http://www.t.ht.hr/odnosi-s-investitorima)

Oznaka Zagrebačke burze za trgovanje dionicama:

Reuters: HT.ZA

Bloomberg: HT CZ