

Hrvatski Telekom d.d.

Konsolidirani i pojedinačni financijski izvještaji

31. prosinca 2023.

Sadržaj

	<i>Stranica</i>
Izveštaj neovisnog revizora	2
Odgovornost za konsolidirane i pojedinačne financijske izvještaje	10
Konsolidirani i pojedinačni izvještaj o sveobuhvatnoj dobiti	11
Konsolidirani i pojedinačni izvještaj o financijskom položaju	13
Konsolidirani i pojedinačni izvještaj o novčanim tokovima	15
Konsolidirani i pojedinačni izvještaj o promjenama kapitala	16
Bilješke uz konsolidirane i pojedinačne financijske izvještaje	18

IZVJEŠĆE NEOVISNOG REVIZORA

Vlasnicima društva Hrvatski Telekom d.d.

Izvešće o reviziji financijskih izvještaja

Mišljenje

Obavili smo reviziju pojedinačnih financijskih izvještaja društva Hrvatski Telekom d.d. („Društvo“) i konsolidiranih financijskih izvještaja društva Hrvatski Telekom d.d. i njegovih ovisnih društava („Grupa“), koji obuhvaćaju pojedinačni i konsolidirani izvještaj o financijskom položaju na dan 31. prosinca 2023. godine, pojedinačni i konsolidirani izvještaj o sveobuhvatnoj dobiti, pojedinačni i konsolidirani izvještaj o promjenama kapitala i pojedinačni i konsolidirani izvještaj o novčanim tijekovima za tada završenu godinu te bilješke uz pojedinačne i konsolidirane financijske izvještaje, uključujući i informacije o materijalno značajnim računovodstvenim politikama.

Prema našem mišljenju, priloženi pojedinačni i konsolidirani financijski izvještaji fer prezentiraju, u svim značajnim odrednicama, financijski položaj Društva i Grupe na dan 31. prosinca 2023. godine i njihovu financijsku uspješnost te njihove novčane tokove za tada završenu godinu u skladu s Međunarodnim standardima financijskog izvještavanja koje je usvojila Europska unija („MSFI“).

Osnova za mišljenje

Obavili smo našu reviziju u skladu s Međunarodnim revizijskim standardima („MRevS“) i Uredbom EU br. 537/2014 Europskog parlamenta i Vijeća od 16. travnja 2014. godine o posebnim zahtjevima u vezi sa zakonskom revizijom subjekata od javnog interesa. Naše odgovornosti prema tim standardima su detaljnije opisane u našem izvješću neovisnog revizora u odjeljku *Odgovornosti revizora za reviziju pojedinačnih i konsolidiranih financijskih izvještaja*. Neovisni smo od Društva i Grupe u skladu s Međunarodnim kodeksom etike za profesionalne računovođe, uključujući Međunarodne standarde neovisnosti („IESBA Kodeks“) Odbora za međunarodne standarde etike za računovođe (IESBA) i ispunili smo naše etičke odgovornosti u skladu s IESBA Kodeksom. Vjerujemo da su revizijski dokazi koje smo pribavili dostatni i primjereni da osiguraju osnovu za naše mišljenje.

Ključna revizijska pitanja

Ključna revizijska pitanja su ona pitanja koja su bila, po našoj profesionalnoj prosudbi, od najveće važnosti za našu reviziju pojedinačnih i konsolidiranih financijskih izvještaja tekućeg razdoblja. Tim pitanjem smo se bavili u kontekstu naše revizije pojedinačnih i konsolidiranih financijskih izvještaja kao cjeline i pri formiranju našeg mišljenja o istom, i mi ne dajemo zasebno mišljenje o tom pitanju.

IZVJEŠĆE NEOVISNOG REVIZORA (nastavak)

Izvjeshće o reviziji financijskih izvještaja (nastavak)

Ključna revizijska pitanja (nastavak)

Priznavanje prihoda	Kako smo pristupili ključnom revizijskom pitanju
<p><i>Vidjeti Bilješku 2.3.1. Značajne računovodstvene procjene- Priznavanje prihoda, Bilješku 2.4. (p) Priznavanje prihoda i Bilješku 4. Informacije o segmentima financijskih izvještaja.</i></p>	
<p>Priznavanje prihoda smatramo ključnim revizijskim pitanjem temeljem sljedećeg:</p> <p><i>a) računovodstvene kompleksnosti;</i></p> <p>Priznavanje prihoda temelji se na različitim značajnim pretpostavkama (npr. statistički podaci, ručne prilagodbe, određivanje samostalne prodajne cijene, procjena komponente financiranja itd.).</p> <p><i>b) složene strukture IT sustava;</i></p> <p>Zbog poslovnog modela i širokog raspona usluga, precizno priznavanje prihoda u pojedinačnom i konsolidiranom izvještaju o sveobuhvatnoj dobiti, u skladu s Međunarodnim standardom financijskog izvještavanja "Prihodi od ugovora s kupcima" (MSFI 15), zahtijeva koordiniranu interakciju različitih kompleksnih IT sustava, unutar kojih se veliki broj transakcija inicira, obrađuje i fakturira na automatiziran način.</p> <p>S obzirom na dinamični razvoj navedenih složenih usluga, priznavanje prihoda, uz povezane IT sustave, bilo je od posebnog značaja u okviru naše revizije.</p> <p>Kao rezultat navedenih čimbenika, kao i značaja samih prihoda od prodaje za financijske izvještaje, priznavanje prihoda smatra se ključnim revizijskim pitanjem.</p>	<p>Kako bismo procijenili rizike od značajnog pogrešnog prikaza, prvo smo stekli razumijevanje procesa i internih kontrola vezanih uz priznavanje prihoda, uzimajući u obzir korporativno okruženje i primjenjive računovodstvene standarde.</p> <p>U mjeri u kojoj su identificirane kontrole bile relevantne za našu reviziju pozicije prihoda, testirali smo dizajn i implementaciju istih. Ovo testiranje dizajna i implementacije obuhvatilo je i ručne kontrole i automatske kontrole u IT sustavima korištenim u svrhu priznavanja prihoda.</p> <p>Unutar IT sustava koji su važni za implementaciju kontrola, testirali smo opće IT kontrole - posebno one koje osiguravaju autorizirani pristup, operativnost sustava te promjene u vezi s navedenim sustavima. U navedenom dijelu uključili smo IT specijaliste.</p> <p>Na temelju rizika od značajnog pogrešnog prikaza identificiranih u okviru revizijskih postupaka, odabrali smo ručne i automatske kontrole, kao i povezane opće IT kontrole iz kontrola relevantnih za reviziju, povezanih s priznavanjem prihoda. Zatim smo takve kontrole testirali na operativnu učinkovitost radi procjene njihove učinkovitosti u izvještajnoj godini. U navedenom procesu smo također koristili IT specijaliste.</p> <p>Pored ispitivanja operativne učinkovitosti kontrola, proveli smo sljedeće postupke kao odgovor na utvrđene rizike od značajnog pogrešnog prikazivanja;</p> <p>Uključivanjem MSFI 15 specijalista, za odabrane poslovne modele procijenili smo da li definirane računovodstvene politike rezultiraju priznavanjem prihoda od prodaje u skladu sa zahtjevima MSFI-ja 15.</p> <p>Testirali smo na točnost i cjelovitost uskladu transakcijskih podataka zabilježenih u IT sustavima s prihodima od prodaje iskazanim u glavnoj knjizi. Navedeno je uključivalo i ispitivanje ručnih prilagodbi.</p> <p>Nadalje, koristili smo alate za analizu podataka kako bismo generirali procjene različitih tokova prihoda kroz vrijeme i analizirali odstupanja od očekivanih trendova. Testirali smo podatke o kupcima i ugovorima korištene u analizama usporedbom povezanih ugovora s odgovarajućim podacima u IT sustavima, na temelju uzorka.</p>

IZVJEŠĆE NEOVISNOG REVIZORA (nastavak)

Izvešće o reviziji financijskih izvještaja (nastavak)

Ostala pitanja

Financijske izvještaje Društva i Grupe za godinu završenu 31. prosinca 2022. godine revidirao je drugi revizor koji je dana 14. ožujka 2023. godine izrazio nemodificirano mišljenje na te financijske izvještaje.

Ostale informacije

Uprava je odgovorna za ostale informacije. Ostale informacije sadrže Izvešće posloводства i Izjavu o primjeni kodeksa korporativnog upravljanja (ali ne uključuju pojedinačne i konsolidirane financijske izvještaje i naše izvješće neovisnog revizora o njima), koje smo prikupili prije datuma izvješća neovisnog revizora, te Nefinancijsko izvješće, za koje se očekuje da će nam biti dostupno nakon tog datuma. Kada pročitamo Nefinancijsko izvješće, te ukoliko zaključimo da postoji značajna pogreška u istome, dužni smo izvijestiti o navedenom one koji su zaduženi za upravljanje.

Naše mišljenje o pojedinačnim i konsolidiranim financijskim izvještajima ne obuhvaća ostale informacije.

U vezi s našom revizijom pojedinačnih i konsolidiranih financijskih izvještaja, naša je odgovornost pročitati ostale informacije i, u provođenju toga, razmotriti jesu li ostale informacije značajno proturječne pojedinačnim i konsolidiranim financijskim izvještajima ili našim saznanjima stečenim u reviziji ili se drugačije čini da su značajno pogrešno prikazane. U pogledu Izvešća posloводства Društva i Grupe i Izjave o primjeni kodeksa korporativnog upravljanja, koji su uključeni u Godišnje izvješće, obavili smo i postupke propisane Zakonom o računovodstvu. Ti postupci uključuju provjeru uključuje li Izvešće posloводства potrebne objave navedene u člancima 21. i 24. Zakona o računovodstvu te sadrži li Izjava o primjeni kodeksa korporativnog upravljanja informacije navedene u člancima 22. i 24. Zakona o računovodstvu.

Temeljem provedenih postupaka tijekom naše revizije, u mjeri u kojoj smo bili u mogućnost to procijeniti, izveštavamo sljedeće:

1. Informacije uključene u ostale informacije u skladu su, u svim značajnim odrednicama, s priloženim pojedinačnim i konsolidiranim financijskim izvještajima.
2. Izvešće posloводства pripremljeno je, u svim značajnim odrednicama, u skladu s člancima 21. i 24. Zakona o računovodstvu.
3. Izjava o primjeni kodeksa korporativnog upravljanja pripremljena je, u svim značajnim odrednicama, u skladu s člankom 22. i člankom 24. Zakona o računovodstvu.

Na temelju poznavanja i razumijevanja poslovanja Društva i Grupe i njihovog okruženja stečenog u okviru revizije pojedinačnih i konsolidiranih financijskih izvještaja, nismo ustanovili značajne pogrešne prikaze u ostalim informacijama.

Odgovornosti Uprave i onih koji su zaduženi za upravljanje za pojedinačne i konsolidirane financijske izvještaje

Uprava je odgovorna za sastavljanje i fer prikaz pojedinačnih i konsolidiranih financijskih izvještaja u skladu s MSFI-jevima, i za one interne kontrole za koje Uprava odredi da su potrebne za omogućavanje sastavljanja pojedinačnih i konsolidiranih financijskih izvještaja koji su bez značajnog pogrešnog prikaza uslijed prijevare ili pogreške.

U sastavljanju pojedinačnih i konsolidiranih financijskih izvještaja, Uprava je odgovorna za procjenjivanje sposobnosti Društva i Grupe da nastave s vremenski neograničenim poslovanjem, objavljivanje, ako je primjenjivo, pitanja povezanih s vremenski neograničenim poslovanjem i korištenjem računovodstvene osnove utemeljene na vremenskoj neograničenosti poslovanja, osim ako Uprava ili namjerava likvidirati Društvo ili Grupu ili prekinuti poslovanje ili nema realne alternative nego da to učini.

Oni koji su zaduženi za upravljanje su odgovorni za nadziranje procesa financijskog izvještavanja kojeg je ustanovilo Društvo i Grupa.

IZVJEŠĆE NEOVISNOG REVIZORA (nastavak)

Izvješće o reviziji financijskih izvještaja (nastavak)

Odgovornosti revizora za reviziju pojedinačnih i konsolidiranih financijskih izvještaja

Naši ciljevi su steći razumno uvjerenje o tome jesu li pojedinačni i konsolidirani financijski izvještaji kao cjelina bez značajnog pogrešnog prikaza uslijed prijevare ili pogreške i izdati izvješće neovisnog revizora koje uključuje naše mišljenje. Razumno uvjerenje je visoka razina uvjerenja, ali nije garancija da će revizija obavljena u skladu s MRevS-ima uvijek otkriti značajno pogrešno prikazivanje kada ono postoji. Pogrešni prikazi mogu nastati uslijed prijevare ili pogreške i smatraju se značajni ako se razumno može očekivati da, pojedinačno ili skupno, utječu na ekonomske odluke korisnika donijete na osnovi tih pojedinačnih i konsolidiranih financijskih izvještaja.

Kao sastavni dio revizije u skladu s MRevS-ima, stvaramo profesionalne prosudbe i održavamo profesionalni skepticizam tijekom revizije. Mi također:

- Prepoznavamo i procjenjujemo rizike značajnog pogrešnog prikaza pojedinačnih i konsolidiranih financijskih izvještaja, zbog prijevare ili pogreške, oblikujemo i obavljamo revizijske postupke kao reakciju na te rizike i pribavljamo revizijske dokaze koji su dostatni i primjereni da osiguraju osnovu za naše mišljenje. Rizik neotkrivanja značajnog pogrešnog prikaza nastalog uslijed prijevare je veći od rizika nastalog uslijed pogreške, jer prijevare može uključiti tajne sporazume, krivotvorenje, namjerno ispuštanje, pogrešno prikazivanje ili zaobilaženje internih kontrola.
- Stječemo razumijevanje internih kontrola relevantnih za reviziju kako bismo oblikovali revizijske postupke koji su primjereni u danim okolnostima, ali ne i za svrhu izražavanja mišljenja o učinkovitosti internih kontrola Društva i Grupe.
- Ocjenjujemo primjerenost korištenih računovodstvenih politika i razumnost računovodstvenih procjena i povezanih objava koje je stvorila Uprava.
- Zaključujemo o primjerenosti korištene računovodstvene osnove utemeljene na vremenskoj neograničenosti poslovanja koju koristi Uprava i, temeljeno na pribavljenim revizijskim dokazima, zaključujemo o tome postoji li značajna neizvjesnost u vezi s događajima ili okolnostima koji mogu stvarati značajnu sumnju u sposobnost Društva i Grupe da nastave s vremenski neograničenim poslovanjem. Ako zaključimo da postoji značajna neizvjesnost, od nas se zahtijeva da skrenemo pozornost u našem izvješću neovisnog revizora na povezane objave u pojedinačnim i konsolidiranim financijskim izvještajima ili, ako takve objave nisu odgovarajuće, da modificiramo naše mišljenje. Naši zaključci se temelje na revizijskim dokazima pribavljenim sve do datuma našeg izvješća neovisnog revizora. Međutim, budući događaji ili uvjeti mogu uzrokovati da Društvo i Grupa prekinu s nastavljanjem poslovanja po vremenski neograničenoj osnovi.
- Ocjenjujemo cjelokupnu prezentaciju, strukturu i sadržaj pojedinačnih i konsolidiranih financijskih izvještaja, uključujući i objave, kao i odražavaju li pojedinačni i konsolidirani financijski izvještaji transakcije i događaje na kojima su zasnovani na način kojim se postiže fer prezentacija.
- Pribavljamo dostatne i primjerene revizijske dokaze u vezi s financijskim informacijama subjekata ili poslovnih aktivnosti unutar Grupe kako bi izrazili mišljenje o tim konsolidiranim financijskim izvještajima. Mi smo odgovorni za usmjeravanje, nadziranje i izvođenje revizije Grupe. Mi smo isključivo odgovorni za naše revizijsko mišljenje.

IZVJEŠĆE NEOVISNOG REVIZORA (nastavak)

Izvješće o reviziji financijskih izvještaja (nastavak)

Odgovornosti revizora za reviziju pojedinačnih i konsolidiranih financijskih izvještaja

Mi komuniciramo s onima koji su zaduženi za upravljanje u vezi s, između ostalih pitanja, planiranim djelokrugom i vremenskim rasporedom revizije i važnim revizijskim nalazima, uključujući i onima u vezi sa značajnim nedostacima u internim kontrolama koji su otkriveni tijekom naše revizije.

Mi također dajemo izjavu onima koji su zaduženi za upravljanje da smo postupili u skladu s relevantnim etičkim zahtjevima u vezi s neovisnošću i da ćemo komunicirati s njima o svim odnosima i drugim pitanjima za koja se može razumno smatrati da utječu na našu neovisnost, kao i, gdje je primjenjivo, radnje poduzete za uklanjanje prijetnji ili primijenjene mjere zaštite.

Između pitanja o kojima se komunicira s onima koji su zaduženi za upravljanje, mi određujemo ona pitanja koja su od najveće važnosti u reviziji pojedinačnih i konsolidiranih financijskih izvještaja tekućeg razdoblja i stoga su ključna revizijska pitanja. Mi opisujemo ta pitanja u našem izvješću neovisnog revizora, osim ako zakon ili regulativa sprječava javno objavljivanje pitanja ili kada odlučimo, u iznimno rijetkim okolnostima, da pitanje ne treba priopćiti u našem izvješću neovisnog revizora jer se razumno može očekivati da bi negativne posljedice priopćavanja nadmašile dobrobiti javnog interesa od takvog priopćavanja.

IZVJEŠĆE NEOVISNOG REVIZORA (nastavak)

Izveštavanje sukladno ostalim zakonskim ili regulatornim zahtjevima

Izvešće temeljem zahtjeva Delegirane uredbe (EU) 2018/815 o dopuni Direktive 2004/109/EZ Europskog parlamenta i Vijeća u pogledu regulatornih tehničkih standarda za specifikaciju jedinstvenog elektroničkog formata za izveštavanje („ESEF“)

Izvešće o izražavanju razumnog uvjerenja revizora o usklađenosti pojedinačnih i konsolidiranih financijskih izvještaja („financijski izvještaji“), sastavljenih temeljem odredbe članka 462. stavka 5. Zakona o tržištu kapitala primjenom zahtjeva Delegirane uredbe (EU) 2018/815 kojom se za izdavatelje određuje jedinstveni elektronički format za izveštavanje („Uredba o ESEF-u“). Proveli smo angažman s izražavanjem razumnog uvjerenja o tome jesu li financijski izvještaji Društva i Grupe za financijsku godinu završenu 31. prosinca 2023. pripremljeni za potrebe javne objave temeljem članka 462. stavka 5. Zakona o tržištu kapitala, koji su sadržani u elektroničkoj datoteci [Hrvatski Telekom_2023-12-31_hrv.zip], u svim materijalno značajnim aspektima pripremljeni u skladu sa zahtjevima Uredbe o ESEF-u.

Odgovornosti Uprave i onih koji su zaduženi za upravljanje

Uprava je odgovorna za pripremu i sadržaj financijskih izvještaja u skladu s Uredbom o ESEF-u.

Osim toga, Uprava je odgovorna održavati sustav unutarnjih kontrola koji u razumnoj mjeri osigurava pripremu financijskih izvještaja bez materijalnih neusklađenosti sa zahtjevima izveštavanja iz Uredbe o ESEF-u, bilo zbog prijevare ili pogreške.

Uprava Društva također je odgovorna za:

- Javnu objavu financijskih izvještaja sadržanih u godišnjem izvješću u važećem XHTML formatu.
- Odabir i korištenje XBRL oznaka u skladu sa zahtjevima Uredbe o ESEF-u.

Oni koji su zaduženi za upravljanje odgovorni su za nadzor pripreme financijskih izvještaja u ESEF formatu kao dijela procesa financijskog izveštavanja.

Odgovornost revizora

Naša je odgovornost provesti angažman s izražavanjem razumnog uvjerenja te izraziti zaključak, temeljen na prikupljenim revizijskim dokazima, o tome jesu li financijski izvještaji bez materijalnih neusklađenosti sa zahtjevima Uredbe o ESEF-u. Proveli smo ovaj angažman s izražavanjem razumnog uvjerenja u skladu s *Međunarodnim standardom za angažmane s izražavanjem uvjerenja 3000 (izmijenjeni) - Angažmani s izražavanjem uvjerenja različitih od revizija ili uvida povijesnih financijskih informacija* („MSIU 3000“). U skladu s navedenim standardom, dužni smo planirati i obaviti angažman kako bismo stekli razumno uvjerenje za donošenje zaključka.

Upravljanje kvalitetom

Angažman smo obavili u skladu sa zahtjevima u pogledu neovisnosti i etičkim zahtjevima Kodeksa etike za profesionalne računovođe (uključujući Međunarodne standarde neovisnosti) koji je izdao Odbor za međunarodne standarde etike za računovođe. Kodeks je utemeljen na načelima integriteta, objektivnosti, stručnosti i dužne pažnje, povjerljivosti i profesionalnog ponašanja. Postupamo sukladno *Međunarodnom standardu upravljanja kvalitetom, revidiranja, uvida, ostalih izražavanja uvjerenja i povezanih usluga* („MSUK 1“) i u skladu s njim održavamo sveobuhvatan sustav upravljanja kvalitetom, uključujući dokumentirane politike i postupke za usklađenost s etičkim zahtjevima, profesionalnim standardima te primjenjivim zakonskim i regulatornim zahtjevima.

IZVJEŠĆE NEOVISNOG REVIZORA (nastavak)

Izvjestavanje sukladno ostalim zakonskim ili regulatornim zahtjevima (nastavak)

Izvešće temeljem zahtjeva Delegirane uredbe (EU) 2018/815 o dopuni Direktive 2004/109/EZ Europskog parlamenta i Vijeća u pogledu regulatornih tehničkih standarda za specifikaciju jedinstvenog elektroničkog formata za izvještavanje („ESEF“) (nastavak)

Obavljeni postupci

U sklopu odabranih postupaka obavili smo sljedeće aktivnosti:

- Pročitali smo zahtjeve Uredbe o ESEF-u.
- Stekli smo razumijevanje internih kontrola Društva i Grupe relevantnih za primjenu zahtjeva Uredbe o ESEFu.
- Identificirali smo i procijenili rizike materijalne neusklađenosti s Uredbom o ESEF-u zbog prijevare ili pogreške.
- Na temelju toga, osmislili i oblikovali postupke za odgovor na procijenjene rizike i za dobivanje razumnog uvjerenja u svrhu izražavanja našeg zaključka.

Cilj naših postupaka bio je procijeniti jesu li:

- Financijski izvještaji, koji su uključeni u pojedinačni i konsolidirani izvještaj, izrađeni u važećem XHTML formatu.
- Podaci, sadržani u pojedinačnim i konsolidiranim financijskim izvještajima koji se zahtijevaju

Uredbom o ESEF-u, označeni i sva označavanja ispunjavaju sljedeće zahtjeve:

- Korišten je XBRL jezik za označavanje.
- Korišteni su elementi osnovne taksonomije navedene u Uredbi o ESEF-u s najbližim računovodstvenim značajem, osim ako nije stvoren dodatni element taksonomije u skladu s Prilogom IV. Uredbe o ESEF-u.
- Oznake su u skladu sa zajedničkim pravilima za označavanje prema Uredbi o ESEF-u.

Vjerujemo da su revizijski dokazi koje smo prikupili dovoljni i prikladni da pruže osnovu za naš zaključak.

Zaključak

Prema našem uvjerenju, temeljem provedenih postupaka i pribavljenih dokaza, financijski izvještaji Društva i Grupe prezentirani u ESEF formatu, sadržani u gore navedenoj elektroničkoj datoteci i temeljem odredbe članka 462. stavka 5. Zakona o tržištu kapitala pripremljeni za potrebe javne objave, u svim materijalno značajnim odrednicama su u skladu sa zahtjevima iz članka 3., 4. i 6. Uredbe o ESEF-u za godinu završenu 31. prosinca 2023. godine.

Povrh ovog zaključka, kao i mišljenja sadržanog u ovom Izvješću neovisnog revizora za priložene financijske izvještaje i godišnje izvješće za godinu završenu 31. prosinca 2023. godine, ne izražavamo nikakvo mišljenje o informacijama sadržanima u tim prikazima ili o drugim informacijama sadržanima u prethodno navedenoj datoteci.

IZVJEŠĆE NEOVISNOG REVIZORA (nastavak)

Izvrštavanje sukladno ostalim zakonskim ili regulatornim zahtjevima (nastavak)

Ostale obveze izvrštavanja propisane Uredbom EU br. 537/2014 Europskog parlamenta i Vijeća i Zakonom o reviziji

Glavna skupština Društva nas je imenovala revizorom Društva i Grupe 10. svibnja 2023. godine za potrebe revizije priloženih pojedinačnih i konsolidiranih financijskih izvještaja. Naš neprekinuti angažman traje ukupno 1 godinu te se odnosi na razdoblje 1. siječanj 2023. do 31. prosinac 2023. godine.

Potvrđujemo sljedeće:

- naše revizorsko mišljenje o priloženim pojedinačnim i konsolidiranim financijskim izvještajima dosljedno je s dodatnim izvješćem izdanim revizijskom odboru Društva 15. ožujka 2024. godine, u skladu s člankom 11. Uredbe (EU) br. 537/2014 Europskog parlamenta i Vijeća;
- prilikom obavljanja revizije nisu pružane nedozvoljene nerevizijske usluge iz članka 5. stavka 1. Uredbe (EU) br. 537/2014 Europskog parlamenta i Vijeća.

Društvu i društvima pod njegovom kontrolom nismo, uz usluge zakonske revizije, pružili druge usluge, osim onih usluga koje su objavljene u Godišnjem izvješću.

Partner odgovoran za angažman revizije na temelju koje je sastavljeno ovo izvješće neovisnog revizora je Katarina Kadunc.

Katarina Kadunc

Direktor i ovlašteni revizor

Deloitte d.o.o.

19. ožujka 2024. godine

Radnička cesta 80,

10 000 Zagreb,

Republika Hrvatska

Odgovornost za konsolidirane i pojedinačne financijske izvještaje

Temeljem važećeg hrvatskog Zakona o računovodstvu, Uprava je dužna osigurati da se konsolidirani i pojedinačni financijski izvještaji za svaku financijsku godinu sastave u skladu s Međunarodnim standardima financijskog izvještavanja (MSFI) koje je odobrila Europska unija („EU“), tako da daju istinitu i objektivnu sliku financijskog položaja i rezultata poslovanja društva Hrvatski Telekom d.d. i ovisnih društava („Grupa“) za to razdoblje.

Uprava razumno očekuje kako Grupa i Društvo imaju odgovarajuća sredstva za nastavak poslovanja u doglednoj budućnosti. Iz navedenog razloga, Uprava i dalje prihvaća načelo neograničenosti vremena poslovanja pri izradi konsolidiranih financijskih izvještaja.

Odgovornosti Uprave pri izradi konsolidiranih i pojedinačnih financijskih izvještaja uključuju osiguravanje:

- odabira i dosljednog primjenjivanja odgovarajućih računovodstvenih politika;
- razumnih i opreznih prosudbi i procjena;
- primjenjivanja važećih računovodstvenih standarda; te
- pripremu konsolidiranih financijskih izvještaja po načelu trajnosti poslovanja.

Uprava je odgovorna za vođenje ispravnih računovodstvenih evidencija koje će u bilo koje doba s prihvatljivom točnošću odražavati financijski položaj Grupe i Društva, kao i njegovu usklađenost s važećim hrvatskim Zakonom o računovodstvu. Uprava je također odgovorna za očuvanje imovine Grupe i Društva te stoga i za poduzimanje razumnih mjera radi sprječavanja i otkrivanja pronevjera i ostalih nepravilnosti.

Uprava je odobrila konsolidirane i pojedinačne financijske izvještaje za izdavanje dana 15. ožujka 2024. godine.

Hrvatski Telekom d.d.
Radnička cesta 21
10000 Zagreb
Republika Hrvatska

15. ožujka 2024. godine




Matija Kovačević
Član Uprave i glavni direktor za financije

Nataša Rapaic
Članica Uprave i glavna operativna direktorica za
privatne korisnike



Siniša Đuranović
Član Uprave i glavni direktor za korporativne
poslove

Potpisano u ime Grupe i Društva,




Konstantinos Nempis
Predsjednik Uprave i glavni direktor




Boris Drilo
Član Uprave i glavni direktor za tehniku i informacijske
tehnologije

Ivan Bartulović
Član Uprave i glavni direktor za ljudske potencijale



Marijana Bačić
Članica Uprave i glavna operativna direktorica za
poslovne korisnike



Konsolidirani i pojedinačni izvještaj o sveobuhvatnoj dobiti
 Za godinu završenu 31. prosinca 2023. godine

tisuće eura	Bilješke	Grupa		Društvo	
		2023	2022	2023	2022
Prihodi od osnovne djelatnosti	4	1.039.335	983.504	868.393	814.987
Ostali prihodi	5	8.639	14.164	8.047	11.454
Troškovi prodane robe, materijala i energije	6	(229.548)	(209.683)	(180.225)	(161.069)
Troškovi usluga	7	(102.324)	(99.529)	(77.499)	(72.756)
Troškovi osoblja	9	(162.311)	(150.869)	(125.954)	(117.625)
Kapitalizirani troškovi rada u vlastitoj režiji	9	8.408	9.246	3.693	3.671
Amortizacija	8	(270.229)	(263.702)	(231.948)	(222.741)
Umanjenje vrijednosti dugotrajne imovine	8	(754)	(20.719)	(628)	(14.566)
Ispravak vrijednosti potraživanja i ugovorne imovine	25	(12.050)	(8.470)	(10.544)	(6.548)
Ostali troškovi	10	(117.777)	(128.336)	(100.295)	(110.388)
Dobit iz osnovne djelatnosti	4	161.389	125.606	153.040	124.419
Financijski prihodi	11	8.586	3.883	6.829	3.141
Financijski troškovi	12	(9.527)	(12.095)	(6.385)	(10.192)
Financijski troškovi – neto		(941)	(8.212)	444	(7.051)
Dobit prije poreza na dobit		160.448	117.394	153.484	117.368
Porez na dobit	13	(26.834)	(29.793)	(28.323)	(25.150)
Dobit godine		133.614	87.601	125.161	92.218
Stavke koje bi se mogle reklasificirati u sveobuhvatnu dobit					
Utjecaj promjene tečajnih razlika		-	322	-	-
Rezultat efektivne zaštite novčanog tijeka		(172)	-	(172)	-
Stavke koje se ne mogu reklasificirati u sveobuhvatnu dobit					
Promjena fer vrijednosti vlasničkih instrumenata		18	8	18	8
Aktuarski dobitci		31	32	31	32
Ostala sveobuhvatna dobit/ (gubitak) za godinu, neto od poreza		(123)	362	(123)	40
Ukupno sveobuhvatna dobit za godinu, neto od poreza		133.491	87.963	125.038	92.258

Konsolidirani i pojedinačni izvještaj o sveobuhvatnoj dobiti (nastavak)
Na dan 31. prosinca 2023. godine

tisuće eura	Bilješke	Grupa		Društvo	
		2023	2022	2023	2022
Dobit godine pripisuje se:					
Redovnim dioničarima Društva		132.029	86.987	125.161	92.218
Nekontrolirajući interes		1.585	614	-	-
		<u>133.614</u>	<u>87.601</u>	<u>125.161</u>	<u>92.218</u>
Ukupna sveobuhvatna dobit proizašla iz neprekinutog poslovanja raspoređuje se:					
Redovnim dioničarima Društva		131.906	87.349	125.038	92.258
Nekontrolirajući interes		1.585	614	-	-
		<u>133.491</u>	<u>87.963</u>	<u>125.038</u>	<u>92.258</u>
Zarada po dionici					
Osnovne i razrijeđene, iz neprekinutog poslovanja za dobit godine pripisivu redovnim dioničarima Društva	14	<u>EUR 1,69</u>	<u>EUR 1,10</u>	<u>EUR 1,60</u>	<u>EUR 1,16</u>

Priložene računovodstvene politike i bilješke sastavni su dio ovih konsolidiranih i pojedinačnih financijskih izvještaja.

Konsolidirani i pojedinačni izvještaj o financijskom položaju
Na dan 31. prosinca 2023. godine

tisuće eura	Bilješke	Grupa		Društvo	
		31. prosinca 2023.	31. prosinca 2022.	31. prosinca 2023.	31. prosinca 2022.
IMOVINA					
Dugotrajna imovina					
Nematerijalna imovina	15	385.781	256.938	293.053	165.347
Imovina s pravom korištenja	17	72.346	73.694	63.615	65.721
Nekretnine, postrojenja i oprema	16	842.861	837.211	760.259	756.379
Ulaganje u nekretnine		600	1.459	600	1.459
Ulaganja u ovisna društva	18	-	-	212.100	212.098
Financijska imovina po fer vrijednosti kroz ostalu sveobuhvatnu dobit	21	910	1.185	835	1.108
Potraživanja od kupaca i ostala potraživanja	25	39.101	35.089	30.863	26.534
Ugovorna imovina	26	8.332	7.157	7.983	6.855
Kapitalizirani ugovorni troškovi	26	28.891	22.204	23.473	17.039
Plaćeni troškovi budućeg razdoblja	27	28.155	24.629	24.629	24.629
Odgođena porezna imovina	13	22.925	17.916	18.461	16.792
Ukupna dugotrajna imovina		1.429.902	1.277.482	1.435.871	1.293.961
Kratkotrajna imovina					
Zalihe	23	33.826	34.848	24.968	23.266
Imovina klasificirana kao namijenjena prodaji	19, 20, 24	31.561	31.561	31.700	31.700
Potraživanja od kupaca i ostala potraživanja	25	247.238	199.769	193.939	154.250
Ugovorna imovina	26	32.986	29.072	32.006	28.240
Kapitalizirani ugovorni troškovi	26	12.650	10.096	8.004	6.531
Potraživanja od ovisnih društava	40	-	-	30.191	25.301
Plaćeni troškovi budućeg razdoblja	27	10.851	20.901	8.162	13.649
Financijska imovina po amortiziranom trošku	22	19.404	-	19.404	-
Bankovni depoziti	28	10.000	13.500	-	-
Dani zajmovi ovisnom društvu	40	-	-	3.010	1.995
Novac i novčani ekvivalenti	28	233.078	373.422	190.842	339.775
Ukupna kratkotrajna imovina		631.594	713.169	542.226	624.707
UKUPNA IMOVINA		2.061.496	1.990.651	1.978.097	1.918.668

Konsolidirani i pojedinačni izvještaj o financijskom položaju (nastavak)

Na dan 31. prosinca 2023. godine

tisuće eura	Bilješke	Grupa		Društvo	
		31. prosinca 2023.	31. prosinca 2022.	31. prosinca 2023.	31. prosinca 2022.
KAPITAL I OBVEZE					
Kapital i rezerve					
Dionički kapital	33	1.359.742	1.359.742	1.359.742	1.359.742
Zakonske rezerve	34	67.987	67.987	67.987	67.987
Učinak tečajnih razlika		361	361	-	-
Ostale rezerve		250	200	186	133
Rezerve za zaštitu novčanog tijeka	35	(172)	-	(172)	-
Rezerve za trezorske dionice	36	21.226	472	21.226	472
Trezorske dionice	36	(22.170)	(808)	(21.226)	(472)
Zadržana dobit	37	231.329	206.490	243.127	225.153
Ukupno		1.658.553	1.634.444	1.670.870	1.653.015
Nekontrolirajući interes		32.939	32.561	-	-
Ukupni kapital i rezerve		1.691.492	1.667.005	1.670.870	1.653.015
Dugoročne obveze					
Rezerviranja	31	13.759	16.728	12.910	15.946
Obveze za najam	17	50.930	50.217	44.802	45.949
Obveze iz ostalih izvedenih financijskih instrumenata za zaštitu novčanog toka		172	-	172	-
Obveze prema zaposlenicima	30	2.901	2.377	2.331	1.966
Obveze prema dobavljačima i ostale obveze	29	9.459	16.502	7.338	11.581
Odgođena porezna obveza	13	4.145	4.380	362	355
Ukupne dugoročne obveze		81.366	90.204	67.915	75.797
Kratkoročne obveze					
Obveze prema dobavljačima i ostale obveze	29	225.842	173.227	179.139	132.813
Ugovorne obveze	26	12.085	10.368	6.646	4.828
Obveze prema zaposlenicima	30	2.306	1.472	2.272	1.467
Ukalkulirane obveze	32	16.449	14.087	13.757	11.815
Obveze prema ovisnim društvima	40	-	-	8.680	9.405
Obveze za najam	17	16.038	20.156	13.918	16.723
Obveza za porez na dobit		8.271	12.912	7.255	11.585
Odgođeni prihod		7.647	1.220	7.645	1.220
Ukupne kratkoročne obveze		288.638	233.442	239.312	189.856
Ukupne obveze		370.004	323.646	307.227	265.653
UKUPNI KAPITAL I OBVEZE		2.061.496	1.990.651	1.978.097	1.918.668

Priložene računovodstvene politike i bilješke sastavni su dio ovih konsolidiranih i pojedinačnih financijskih izvještaja.

Konsolidirani i pojedinačni izvještaj o novčanim tijekovima

Za godinu završenu 31. prosinca 2023. godine

tisuće eura	Bilješke	Grupa		Društvo	
		2023	2022	2023	2022
Poslovne aktivnosti					
Dobit prije poreza na dobit		160.448	117.394	153.484	117.368
Amortizacija	8	270.229	263.702	231.948	222.741
Umanjenje vrijednosti od dugotrajne materijalne i nematerijalne imovine	8	754	1.918	628	1.917
Umanjenje vrijednosti ulaganja u zajednički pothvat	8	-	18.801	-	12.649
Prihod od kamata	11	(7.009)	(951)	(6.552)	(718)
Trošak kamata	12	7.623	8.351	6.034	7.261
(Dobit) / gubitak od otuđenja imovine	5,10	(500)	(5.921)	(434)	(5.539)
Ostali neto financijski troškovi	11,12	327	812	74	531
(Povećanje) / smanjenje zaliha		1.023	(9.669)	(1.702)	(4.348)
Ispravak vrijednosti potraživanja i ugovorne imovine	25	12.050	8.470	10.544	6.548
(Povećanje) / smanjenje potraživanja i predujmova		(60.973)	(43.966)	(59.608)	(26.817)
(Povećanje) / smanjenje ugovorne imovine/troškova	26	(10.470)	(2.654)	(11.877)	(2.005)
Povećanje / (smanjenje) obveza i obračunatih troškova		25.326	9.226	28.055	5.309
Povećanje / (smanjenje) ugovornih obveza		1.717	(1.725)	1.818	(2.654)
Povećanje / (smanjenje) rezerviranja	31	(3.036)	1.671	(3.283)	1.858
Povećanje / (smanjenje) obveza prema zaposlenicima	30	1.199	738	1.203	664
Povećanje / (smanjenje) ukalkuliranih obveza	32	2.362	1.694	1.942	1.062
Ostale negotovinske stavke		393	(146)	1.121	-
Novčani tokovi iz poslovnih aktivnosti		401.464	367.745	353.395	335.825
Plaćene kamate		(6.533)	(5.368)	(5.431)	(4.525)
Plaćen porez na dobit		(34.417)	(17.479)	(32.012)	(17.089)
Neto novčani tokovi iz poslovnih aktivnosti		360.514	344.899	315.952	314.212
Ulagačke aktivnosti					
Izdaci za kupnju dugotrajne imovine		(303.565)	(194.768)	(275.903)	(175.563)
Primici od prodaje dugotrajne imovine		1.181	16.748	784	16.140
Primici od prodaje financijske imovine po fer vrijednosti kroz ostalu sveobuhvatnu dobit		-	26.677	-	26.677
Primici od ulaganja u financijsku imovinu		10,825	-	10,000	-
Ostali primici od ulaganja		(282)	71	(468)	475
Izdaci za dane zajmove ovisnom društvu		-	-	(27.000)	(19.908)
Primici od otplate zajma danog ovisnom društvu		-	-	25.991	25.881
Primici od danih garantnih depozita		3,395	-	-	-
Izdaci za osigurane depozite		(29.320)	(8.625)	(29.190)	-
Primici od kamata		6.511	1.290	5.771	734
Neto novčani tokovi korišteni u ulagačkim aktivnostima		(311.255)	(158.607)	(290.016)	(125.565)
Financijske aktivnosti					
Isplaćena dividenda	37	(86.464)	(83.649)	(86.464)	(83.649)
Isplaćena dividenda ne kontrolirajućem interesu u ovisnim društvima		(541)	(664)	-	-
Otplate za radio frekvencijski spektar i ugovore za sadržaj	43	(34.613)	(43.299)	(26.659)	(36.368)
Otplata glavnice obveza za najam	17	(45.568)	(42.127)	(40.556)	(38.528)
Stjecanje trezorskih dionica	36	(22.417)	(24.283)	(21.190)	(23.947)
Neto novčani tokovi korišteni u financijskim aktivnostima		(189.603)	(194.020)	(174.869)	(182.492)
Neto povećanje/ (smanjenje) novca i novčanih ekvivalenata		(140.344)	(7.728)	(148.933)	6.155
Novac i novčani ekvivalenti na dan 1. siječnja		373.422	381.074	339.775	333.584
Učinak promjene tečaja stranih valuta na novac i novčane ekvivalente		-	76	-	35
Novac i novčani ekvivalenti na dan 31. prosinca	28	233.078	373.422	190.842	339.775

Konsolidirani izvještaj o promjenama kapitala

Za godinu završenu 31. prosinca 2023. godine

Grupa	Dionički kapital	Zakonske rezerve	Učinak tečajnih razlika	Ostale rezerve	Rezerve za zaštitu novčanog tijeka	Rezerva za trezorske dionice	Trezorske dionice	Zadržana dobit	Ukupno	Nekontrolirajući interes	Ukupan kapital
tisuće eura	(bilješka 33)	(bilješka 34)			(bilješka 35)	(bilješka 36)	(bilješka 36)	(bilješka 37)			
Stanje na dan 1. siječnja 2022. godine	1.359.742	67.987	39	158	-	8.149	(8.149)	228.118	1.656.044	32.611	1.688.655
Dobit godine	-	-	-	-	-	-	-	86.987	86.987	614	87.601
Ostala sveobuhvatna dobit godine	-	-	322	8	-	-	-	32	362	-	362
Ukupna sveobuhvatna dobit godine	-	-	322	8	-	-	-	87.019	87.349	614	87.963
Dividende (bilješka 37)	-	-	-	-	-	-	-	(83.649)	(83.649)	(664)	(84.313)
Rezerve za trezorske dionice	-	-	-	-	-	23.947	-	(23.947)	-	-	-
Stjecanje trezorskih dionica	-	-	-	-	-	-	(24.283)	-	(24.283)	-	(24.283)
Program otkupa vlastitih dionica	-	-	-	-	-	(373)	373	373	373	-	373
Efekt spajanja ovisnog društva (bilješka 3)	-	-	-	-	-	-	-	(1.416)	(1.416)	-	(1.416)
Otkazane dionice	-	-	-	-	-	(31.251)	31.251	-	-	-	-
Ostale promjene	-	-	-	34	-	-	-	(8)	26	-	26
Stanje na dan 31. prosinca 2022. godine	1.359.742	67.987	361	200	-	472	(808)	206.490	1.634.444	32.561	1.667.005
Stanje na dan 1. siječnja 2023. godine	1.359.742	67.987	361	200	-	472	(808)	206.490	1.634.444	32.561	1.667.005
Dobit godine	-	-	-	-	-	-	-	132.029	132.029	1.585	133.614
Ostala sveobuhvatna dobit godine	-	-	-	18	(172)	-	-	31	(123)	-	(123)
Ukupna sveobuhvatna dobit godine	-	-	-	18	(172)	-	-	132.060	131.906	1.585	133.491
Dividende (bilješka 37)	-	-	-	-	-	-	-	(86.464)	(86.464)	(541)	(87.005)
Rezerve za trezorske dionice	-	-	-	-	-	20.754	-	(20.754)	-	-	-
Stjecanje trezorskih dionica	-	-	-	-	-	-	(22.134)	-	(22.134)	(283)	(22.417)
Program otkupa vlastitih dionica	-	-	-	-	-	-	436	-	436	-	436
Otkazane dionice	-	-	-	-	-	-	259	-	259	-	259
Ostale promjene	-	-	-	32	-	-	77	(3)	106	(383)	(277)
Stanje na dan 31. prosinca 2023. godine	1.359.742	67.987	361	250	(172)	21.226	(22.170)	231.329	1.658.553	32.939	1.691.492

Pojedinačni izvještaj o promjenama kapitala Za godinu završenu 31. prosinca 2023. godine

Društvo	Dionički kapital	Zakonske rezerve	Ostale rezerve	Rezerve za zaštitu novčanog tijeka	Rezerve za trezorske dionice	Trezorske dionice	Zadržana dobit	Ukupno
tisuće eura	(bilješka 33)	(bilješka 34)		(bilješka 35)	(bilješka 36)	(bilješka 36)	(bilješka 37)	
Stanje na dan 1. siječnja 2022. godine	1.359.742	67.987	99	-	8.149	(8.149)	244.850	1.672.678
Dobit godine	-	-	-	-	-	-	92.218	92.218
Ostala sveobuhvatna dobit godine	-	-	8	-	-	-	32	40
Ukupna sveobuhvatna dobit godine	-	-	8	-	-	-	92.250	92.258
Rezerve za trezorske dionice	-	-	-	-	23.947	-	(23.947)	-
Stjecanje trezorskih dionica	-	-	-	-	-	(23.947)	-	(23.947)
Poništene dionice	-	-	-	-	(31.251)	31.251	-	-
Plaćanja temeljena na dionicama	-	-	-	-	(374)	374	374	374
Efekt pripajanja ovisnog društva (Bilješka 3)	-	-	-	-	-	-	(4.725)	(4.725)
Ostale promjene	-	-	26	-	-	-	-	26
Isplaćena dividenda dioničarima Društva	-	-	-	-	-	-	(83.649)	(83.649)
Stanje na dan 31. prosinca 2022. godine	1.359.742	67.987	133	-	472	(472)	225.153	1.653.015
Stanje na dan 1. siječnja 2023. godine	1.359.742	67.987	133	-	472	(472)	225.153	1.653.015
Dobit godine	-	-	-	-	-	-	125.161	125.161
Ostala sveobuhvatna dobit godine	-	-	18	(172)	-	-	31	(123)
Ukupna sveobuhvatna dobit godine	-	-	18	(172)	-	-	125.192	125.038
Rezerve za trezorske dionice	-	-	-	-	20.754	-	(20.754)	-
Stjecanje trezorskih dionica	-	-	-	-	-	(21.190)	-	(21.190)
Plaćanja temeljena na dionicama	-	-	-	-	-	436	-	436
Ostale promjene	-	-	35	-	-	-	-	35
Isplaćena dividenda dioničarima Društva	-	-	-	-	-	-	(86.464)	(86.464)
Stanje na dan 31. prosinca 2023. godine	1.359.742	67.987	186	(172)	21.226	(21.226)	243.127	1.670.870

Priložene računovodstvene politike i bilješke sastavni su dio ovih konsolidiranih financijskih izvještaja.

Bilješke uz konsolidirane i pojedinačne financijske izvještaje

Za godinu završenu 31. prosinca 2023. godine

1 Korporativne informacije

Hrvatski Telekom d.d. („HT“ ili „Društvo“) je dioničko društvo čiji je većinski vlasnik društvo Deutsche Telekom Europe B.V. koje drži 53,02% temeljnog kapitala Društva. Deutsche Telekom Europe Holding B.V. u 100%-tnom je vlasništvu Deutsche Telekom Europe Holding B.V. Deutsche Telekom Europe Holding B.V. je u 100%-tnom vlasništvu Deutsche Telekom Europe Holding GmbH čiji je 100%-tni vlasnik Deutsche Telekom AG („DTAG“). Dakle, Deutsche Telekom AG je krajnje matično društvo.

Registrirana adresa ureda Društva je Radnička cesta 21, Zagreb, Hrvatska.

Od ovog izvještajnog razdoblja po prvi put se izdaju konsolidirani i odvojeni financijski izvještaji unutar istog izvješća za Hrvatski Telekom d.d. („Društvo“) i HT Grupa („Grupa“).

Konsolidirani financijski izvještaji uključuju financijske izvještaje:

Društvo	Zemlja	Osnovne djelatnosti	Vlasnički udjel	
			31. prosinca 2023.	31. prosinca 2022.
Hrvatski Telekom d.d.	Republika Hrvatska	Pružanje mobilnih i fiksnih telekomunikacijskih usluga, internet i podatkovnih usluga		
Combis d.o.o. Zagreb Podružnica	Republika Hrvatska	Pružanje informatičkih usluga	100%	100%
Combis d.o.o. Sarajevo	Federacija Bosne i Hercegovine	Pružanje informatičkih usluga	100%	100%
Combis – IT usluge d.o.o. Beograd	Republika Srbija	Pružanje informatičkih usluga	100%	100%
Iskon Internet d.d. Podružnica	Republika Hrvatska	Pružanje internet i podatkovnih usluga	100%	100%
Crnogorski Telekom AD	Republika Crna Gora	Pružanje mobilnih i fiksnih telekomunikacijskih usluga, internet i podatkovnih usluga	76,93%	76,53%
HT holding d.o.o. Podružnica	Republika Hrvatska	Osnivanje i upravljanje drugim društvima	100%	100%
JP HT d.d. Mostar	Zajednički pothvat Federacija Bosne i Hercegovine	Pružanje mobilnih i fiksnih telekomunikacijskih usluga, internet i podatkovnih usluga	39,10%	39,10%

Broj zaposlenika Grupe na dan 31. prosinca 2023. godine bio je 4.917 (31. prosinca 2022. godine: 4.984), a broj zaposlenika Društva na dan 31. prosinca 2023. bio je 3.804 (31. prosinca 2022: 3.881).

Osnovne aktivnosti Grupe i Društva opisane su u bilješki 4.

Konsolidirani i pojedinačni financijski izvještaj za godinu završenu 31. prosinca 2023. godine odobreni su za objavu u skladu s odlukom Uprave od 15. ožujka 2024. godine. Ove konsolidirane i pojedinačne financijske izvještaje mora odobriti i Nadzorni odbor u skladu sa hrvatskim Zakonom o trgovačkim društvima. Godišnja konsolidirana i pojedinačna financijska izvješća DT Grupe objavljena su na web stranici Deutsche Telekomu u Odnosima s investitorima.

Bilješke uz konsolidirane i pojedinačne financijske izvještaje (nastavak)

Za godinu završenu 31. prosinca 2023. godine

2.1. Osnova izvještavanja

Konsolidirani i pojedinačni financijski izvještaji pripremljeni su u skladu s Međunarodnim standardima financijskog izvještavanja (MSFI Računovodstveni standardi) koje je odobrila EU. Konsolidirani i pojedinačni financijski izvještaji su također u skladu sa hrvatskim Zakonom o računovodstvu koji se poziva na MSFI-je koje je odobrila EU.

Konsolidirani i pojedinačni financijski izvještaji sastavljeni su prema načelu povijesnih troškova, uz izuzetke financijske imovine raspoložive za prodaju koja se iskazuje po fer vrijednosti (bilješka 21) kako je dalje navedeno u računovodstvenim politikama.

Od 1. siječnja 2023. godine Republika Hrvatska ušla je u eurozonu, a hrvatska kuna (HRK) zamijenjena je novom valutom Euro (EUR). Kao rezultat toga, Grupa i Društvo promijenili su svoju prezentacijsku i funkcionalnu valutu za financijske izvještaje za 2023. godinu u EUR od tog datuma. Usporedni financijski podaci preračunati su korištenjem službene stope konverzije od 7.53450 HRK / EUR

Bilješke uz konsolidirane i pojedinačne financijske izvještaje (nastavak)

Za godinu završenu 31. prosinca 2023. godine

2.2. Promjene računovodstvenih politika i objava

Novi i izmijenjeni MSFI-jevi na snazi u tekućoj godini

Grupa i Društvo su u tekućoj godini primijenili nekoliko izmjena MSFI-jeva koje je objavio Odbor za Međunarodne računovodstvene standarde (IASB) i usvojio EU, a koje se obvezno primjenjuju za obračunska razdoblja koja započinju na dan ili nakon 1. siječnja 2023. Njihovo usvajanje nije dovelo do materijalnih promjena u objavama ili iznosima prezentiranim u ovim financijskim izvještajima.

Standard	Naziv
MSFI 17	Novi standard MSFI 17 „Ugovori o osiguranju” uključujući izmjene MSFI-ja 17 objavljene u lipnju 2020. i prosincu 2021.
Izmjene MRS-a 1	Objavljivanje računovodstvenih politika
Izmjene MRS-a 8	Definicija računovodstvenih procjena
Izmjene MRS-a 12	Odgodeni porez koji se odnosi na imovinu i obveze koje proizlaze iz jedne transakcije
Izmjene MRS-a 12	Međunarodna porezna reforma – Model pravila iz drugog stupa

Novi i prerađeni MSFI-jevi koji su objavljeni i usvojeni u EU-u, ali još nisu na snazi

Na datum na koji je odobreno izdavanje ovih financijskih izvještaja, Grupa i Društvo još nisu primijenili nove i prerađene MSFI-jeve koje je IASB objavio i EU usvojio, ali još nisu na snazi:

Standard	Naziv	Datum stupanja na snagu
Izmjene MSFI-ja 16	Obveza po najmu u transakcijama prodaje s povratnim najmom	1. siječnja 2024.
Izmjene MRS-a 1	Klasifikacija obveza kao kratkoročnih ili dugoročnih i dugoročnih obveza s ugovornim uvjetima	1. siječnja 2024.

Bilješke uz konsolidirane i pojedinačne financijske izvještaje (nastavak) Za godinu završenu 31. prosinca 2023. godine

2.2. Promjene računovodstvenih politika i objava (nastavak)

Novi i prerađeni MSFI-jevi koji su objavljeni, ali još nisu usvojeni u EU-u

MSFI-jevi trenutno usvojeni u Europskoj uniji ne razlikuju se značajno od propisa koje je donio Odbor za Međunarodne računovodstvene standarde (IASB), izuzev sljedećih standarda i izmjena postojećih standarda, o čijem usvajanju Europska unija do datuma objave ovih financijskih izvještaja još nije donijela odluku:

Standard	Naziv	Status usvajanja u EU-u
Izmjene MRS-a 7 i MSFI-ja 7	Sporazumi o financiranju s dobavljačima (Datum stupanja na snagu koji je odredio IASB: 1. siječnja 2024.)	Još nisu usvojeni u EU-u
Izmjene MRS-a 21	Nemogućnost zamjene (Datum stupanja na snagu koji je odredio IASB: 1. siječnja 2025.)	Još nisu usvojeni u EU-u
MSFI 14	Vremenska razgraničenja (Datum stupanja na snagu koji je odredio IASB: 1. siječnja 2016.)	Europska komisija odlučila je postupak preuzimanja ovog prijelaznog standarda odgoditi do objave njegove konačne verzije
Izmjene MSFI-ja 10 i MRS-a 28	Prodaja ili unos imovine između ulagatelja i njegovog pridruženog subjekta ili zajedničkog pothvata te daljnje izmjene (IASB odgodio datum stupanja na snagu na neodređeno vrijeme, uz dopuštenu raniju primjenu)	Postupak preuzimanja odgođen do dovršetka projekta istraživanja na temu primjene metode udjela

Grupa i Društvo smatraju da usvajanje prethodno navedenih standarda neće dovesti do značajnih promjena u financijskim izvještajima Grupe i Društva u budućim razdobljima.

Računovodstvo zaštite u pogledu portfelja financijske imovine i obveza čija načela EU još uvijek nije usvojio i dalje nije regulirano. Prema procjenama Grupe i Društva primjena računovodstva zaštite na portfelj financijske imovine ili obveza u skladu s MRS-om 39: „Financijski instrumenti: priznavanje i mjerenje” ne bi dovela do značajnih promjena u financijskim izvještajima ako se primijeni na datum izvještavanja.

Bilješke uz konsolidirane i pojedinačne financijske izvještaje (nastavak)

Za godinu završenu 31. prosinca 2023. godine

2.3. Značajne računovodstvene prosudbe, procjene i pretpostavke

2.3.1. Značajne računovodstvene procjene

Pri izradi financijskih izvještaja Grupe i Društva, Uprava je koristila određene procjene i pretpostavke koje utječu na objavljene prihode, rashode, imovinu i obveze te objavljivanje nepredviđenih obveza tijekom i na datum izvještaja. Međutim, neizvjesnost vezana uz ove pretpostavke i procjene može rezultirati značajnim izmjenama knjigovodstvene vrijednosti odnosno imovine ili obveza u budućim razdobljima. Ključne pretpostavke koje se odnose na budućnost i ostali ključni izvori procjena neizvjesnosti na datum izvještaja o financijskom položaju koje nose znatan rizik značajnih izmjena knjigovodstvenih vrijednosti imovine i obveza u sljedećoj financijskoj godini navedene su kako slijedi:

Kapitalizirana prava prijenosa sadržaja

Prava korištenja elektroničkih signala za prijenos sportskih događaja, TV programa, filmova, glazbenih tokova itd. kapitaliziraju se kao nematerijalna imovina ako su ispunjeni svi sljedeći uvjeti:

- nema razloga da sadržaj neće biti isporučen kako je dogovoreno u ugovoru, što znači da je mala vjerojatnost da signal neće biti isporučen. Ako je vjerojatnost neisporuke veća od male, takav ugovor se obračunava kao izvršni ugovor u kojem se sve preplate prikazuju kao ostala imovina i amortiziraju kroz rashode za kupljene usluge.
- neopozivi minimalni rok i razdoblje tijekom kojeg se očekuje da će se ostvariti prihodi od kupaca duži su od jedne godine. Ako je rok kraći, ugovor se smatra izvršnim ugovorom.
- trošak se može pouzdano procijeniti.

Vrijednosti ugovora izračunavaju se na temelju cijene u ugovoru i procijenjenog broja korisnika uz diskontiranje vrijednosti za vrijeme trajanja ugovora. Korištena diskontna stopa ovisi o trajanju ugovora.

Rezerviranja i nepredviđene obveze

Grupa i Društvo su izloženi riziku u nekoliko sudskih sporova i regulatornih postupaka i sporu oko vlasništva distributivne telekomunikacijske kanalizacije koji mogu rezultirati značajnim odljevom ekonomskih sredstava ili prestankom priznavanja povezane imovine. Grupa i Društvo koriste unutarnje i vanjske pravne stručnjake kako bi procijenili ishod svakog slučaja zasebno te odlučili treba li i koji iznos troškova rezervirati u financijskim izvještajima, kao što je detaljnije objašnjeno u bilješkama 31 i 39. Promjene u ovim prosudbama mogle bi imati značajan utjecaj na financijske izvještaje Grupe i Društva.

Umanjenje vrijednosti nefinancijske imovine

Određivanje umanjenja vrijednosti imovine uključuje korištenje procjena koje uključuju, ali nisu ograničene, uzroke, trenutak i iznos umanjenja vrijednosti. Umanjenje vrijednosti temelji se na mnogim čimbenicima poput promjene tržišnih uvjeta, očekivanjima rasta industrije, povećanju troška kapitala, promjenama budućih mogućnosti financiranja, tehnološkoj zastarjelosti, prestanku pružanja usluga, troškovima zamjene, iznosima plaćenim u usporedivim transakcijama i ostalim promjenama okolnosti koje ukazuju na postojanje umanjenja vrijednosti. Nadoknadi iznos i fer vrijednosti obično se utvrđuju metodom diskontiranog novčanog toka koja sadrži razumne pretpostavke o tržištu.

Bilješke uz konsolidirane i pojedinačne financijske izvještaje (nastavak)

Za godinu završenu 31. prosinca 2023. godine

2.3. Značajne računovodstvene prosudbe, procjene i pretpostavke (nastavak)

2.3.1. Značajne računovodstvene procjene (nastavak)

Umanjenje vrijednosti nefinancijske imovine (nastavak)

Utvrđivanje pokazatelja umanjenja vrijednosti, kao i procjena budućih novčanih tokova i određivanje fer vrijednosti imovine (ili grupe imovina) zahtijeva od menadžmenta značajne procjene pri prepoznavanju i vrednovanju pokazatelja umanjenja vrijednosti, očekivanih novčanih tokova, primjenjivih diskontnih stopa, korisnih vjekova uporabe i ostataka vrijednosti. Konkretno, procjena novčanih tokova pri određivanju fer vrijednosti djelatnosti podrazumijeva neprestano ulaganje u mrežnu infrastrukturu potrebno za rast budućih prihoda kroz nove podatkovne proizvode i usluge, za koje su raspoloživi tek ograničeni povijesni podaci o potražnji. Potražnja za tim proizvodima i uslugama manja od očekivane uzrokovala bi niže prihode, manji novčani tok i potencijalno umanjenje na fer vrijednost ulaganja, što bi nepovoljno utjecalo na buduće rezultate poslovanja.

Kalkulacija fer vrijednosti umanjene za troškove prodaje temeljena je na raspoloživim podacima iz povezanih prodajnih transakcija po uobičajenim tržišnim uvjetima slične imovine ili vidljivih tržišnih cijena umanjenih za dodatne troškove otuđenja imovine. Kalkulacija vrijednosti u uporabi temelji se na modelu diskontiranog novčanog toka. Novčani tokovi su izvedeni iz srednjoročnog financijskog plana, a nakon tog planskog razdoblja ekstrapoliraju se korištenjem prikladnih stopa rasta. Nadoknativi iznos je najosjetljiviji na diskontnu stopu korištenu za model diskontiranog novčanog toka kao i na očekivani budući novčani priljev i stopu rasta korištenu za svrhu ekstrapolacije podataka. Detalji o neto knjigovodstvenoj vrijednosti i utjecaju na rezultat za razdoblje dani su u bilješkama 15 i 16.

Korisni vijek trajanja imovine

Utvrđivanje korisnog vijeka imovine temelji se na povijesnom iskustvu sa sličnom imovinom, kao i predviđenom tehnološkom razvoju i promjenama u širim gospodarskim i industrijskim čimbenicima. Primjerenost procijenjenog korisnog vijeka razmatra se jednom godišnje, ili kad god postoji naznaka značajnih promjena u pretpostavkama. Vjerujemo da je ovo važna računovodstvena procjena, budući da uključuje pretpostavke o tehnološkom razvoju u inovativnoj industriji i značajno ovisi o investicijskim planovima Grupe i Društva. Nadalje, s obzirom na značajan udjel imovine Grupe i Društva koja se amortizira u ukupnoj imovini, utjecaj većih promjena ovih pretpostavki mogao bi biti značajan za financijski položaj i rezultate poslovanja Grupe i Društva.

Bilješke uz konsolidirane i pojedinačne financijske izvještaje (nastavak)

Za godinu završenu 31. prosinca 2023. godine

2.3. Značajne računovodstvene prosudbe, procjene i pretpostavke (nastavak)

2.3.1. Značajne računovodstvene procjene (nastavak)

Umanjenje vrijednosti goodwilla

Grupa godišnje testira goodwill na umanjenje vrijednosti. Nadoknadivi iznosi jedinica koje stvaraju novac utvrđuju se na osnovi izračuna vrijednosti u uporabi. Ovi izračuni zahtijevaju korištenje procjena (bilješka 15). Menadžment vjeruje da nijedna razumno očekivana promjena u ključnim pretpostavkama u 2023. godini ne bi uzrokovala da knjigovodstvena vrijednost jedinica koje stvaraju novac (Poslovni, Privatni i Crnogorski Telekom), premašuje njihov nadoknadivi iznos.

Obveze po ugovorima o sadržaju

Kao što je navedeno u politici nematerijalne imovine (bilješka 2.4.) troškovi sadržaja kapitaliziraju se i priznaje se odgovarajuća obveza. Određivanje obveze za varijabilne ugovore zahtijeva procjenu jer se temelji na procijenjenom broju budućih kupaca i diskontne stope.

Nematerijalna imovina s neograničenim korisnim vijekom

Prilikom zaključivanja da stečeni brand EVOtv ima neograničen korisni vijek, Grupa i Društvo se vode činjenicom da brand predstavlja rezidencijalni segment poslovanja i odnosi se na operatore koji imaju dokazanu i održivu potražnju za svojim proizvodima i uslugama na adekvatno uspostavljenom tržištu. Brand EVOtv je povijesno građen uz izdatke za korisnički marketing i promociju. Grupa i Društvo su razmotrili i druge čimbenike, kao što je sposobnost da nastavi štiti zakonska prava koja proizlaze iz branda na neodređeno vrijeme i odsutnost bilo kakvih konkurentskih čimbenika koji bi mogli ograničiti životni vijek branda. Grupa i Društvo očekuju kontinuirane ekonomske koristi od stečenog branda u budućnosti. Međutim, strateška odluka da se povuče marketinška potpora brandu ili slabljenje branda kao posljedica promjena u preferencijama potrošača, moglo bi dovesti do umanjenja vrijednosti u budućnosti. Također, razumno očekivana promjena u nekoj od ključnih pretpostavki gledajući ih odvojeno (kao što je promjena prihoda za 2% i promjena royalty relief stope za 0,1%) ne dovodi do umanjenja vrijednosti branda.

Model očekivanog gubitka (ECL)

Model očekivanog gubitka (ECL) implementiran je u skladu sa MSFI 9. Mjerenje očekivanog gubitka od umanjenja vrijednosti temelji se na razumnim i potpornim informacijama koje su dostupne bez dodatnih troškova, i koje uključuju informacije o prošlim događajima, trenutnim te predviđenim budućim uvjetima i okolnostima.

Prilikom utvrđivanja očekivanih budućih potreba za umanjenjem vrijednosti obično se koriste povijesne vjerojatnosti neispunavanja obveza, koje se nadopunjuju budućim parametrima relevantnim za kreditni rizik.

Bilješke uz konsolidirane i pojedinačne financijske izvještaje (nastavak)

Za godinu završenu 31. prosinca 2023. godine

2.3. Značajne računovodstvene prosudbe, procjene i pretpostavke (nastavak)

2.3.1. Značajne računovodstvene procjene (nastavak)

Model očekivanog gubitka (nastavak)

Makroekonomski podaci povezuju se s povijesnim ponašanjem kupaca pri čemu se isti korigiraju pod sljedećim uvjetima:

- Stopa nezaposlenosti - Ako su promjene stopa nezaposlenosti veće od 2% u odnosu na prosjek zadnje dvije godine
- BDP - Ako su promjene stope BDP-a veće od 1% u odnosu na prosjek zadnje četiri godine
- Prosječne kamatne stope - Ako su promjene prosječnih kamatnih stopa veće od 2% u odnosu na prosjek zadnje četiri godine

Opći pristup očekivanih kreditnih gubitaka primjenjuje se na zajmove, dužničke instrumente koji se mjere po amortiziranom trošku i dužničke instrumente koji se mjere kroz ostalu sveobuhvatnu dobit. Pojednostavljeni pristup očekivanih kreditnih gubitaka primjenjuje se na potraživanja od kupaca i ugovornu imovinu što rezultira priznavanjem troška prije nastanka potrebe za umanjenjem vrijednosti.

Osim gore navedene imovine na koju se primjenjuje pojednostavljeni pristup, kod naknadnog mjerenja sve ostale imovine koja se mjeri prema ECL modelu primjenjuje se opći pristup u procjeni kreditnog gubitka koji se sastoji od tri stupnja: stupanj 1, stupanj 2 i stupanj 3. Primjena stupnja ovisi o povećanju kreditnog rizika po financijskom instrumentu nakon inicijalnog priznavanja, odnosno o kreditnoj kvaliteti financijskog instrumenta:

Stupnjevi za procjenu kreditnog gubitka	Model primjene	Povećanje kreditnog rizika
Stupanj 1 Naplativost (Performing)	Model 12-mjesečnih očekivanih kreditnih gubitaka	Nije značajno povećanje
Stupanj 2 Otežana naplativost (Underperforming)	Model očekivanih kreditnih gubitaka za cijelo razdoblje trajanja instrumenta	Značajno povećanje
Stupanj 3 Upitna naplativost (Non-performing)	Model očekivanih kreditnih gubitaka za cijelo razdoblje trajanja instrumenta	Značajno povećanje
		+
		postoji dokaz o umanjenju vrijednosti na datum izvještavanja

Kreditni rizik je rizik da ugovorna strana financijskog instrumenta stvara financijske gubitke za drugu ugovornu stranu neispunjavanjem ugovorne obveze. Budući da standard ne propisuje definiciju 'značajnog povećanja kreditnog rizika', Društvo i Grupa sami odlučuju kako ga definirati u kontekstu vrsta instrumenata koje drži, uzimajući u obzir dostupnost informacija i vlastite povijesne podatke. Osnova za procjenu povećanja kreditnog rizika je ili vjerojatnost neispunjavanja obveza ili analiza dospjelih potraživanja. Revizija primjenjivih postotaka kreditnog rizika pojednostavljenog pristupa vrši se jednom godišnje za potrebe mjerenja kreditnog rizika i povijesnih podataka kako bi se utvrdio očekivani kreditni gubitak.

Bilješke uz konsolidirane i pojedinačne financijske izvještaje (nastavak)

Za godinu završenu 31. prosinca 2023. godine

2.3. Značajne računovodstvene prosudbe, procjene i pretpostavke (nastavak)

2.3.1. Značajne računovodstvene procjene (nastavak)

Model očekivanog gubitka (nastavak)

Pored toga, analiziraju se makroekonomski podaci – stopa inflacije, kamatne stope potrošačkih kredita, BDP po glavi stanovnika, stope nezaposlenosti i zaposlenosti i indeks potrošačkih cijena. Navedeni podaci se stavljaju u odnos s povijesnim ponašanjem klijenata Društva i Grupe kako bi se uvidjela mogućnost promjene primijenjenih postotaka kreditnog rizika.

Standard sadrži oborivu pretpostavku da „događaj neispunjenja plaćanja“ nastaje kada je financijska imovina u dospijeću više od 90 dana.

Pretpostavku podupiru i sljedeći događaji:

- Ugovorna strana više puta ne ispunjava obveze plaćanja i usluga je blokirana (ugovor još nije raskinut)
- Ugovorna strana premašuje kreditni limit s neplaćenim računima i ne plaća unatoč ponovljenim zahtjevima
- Embargo/države u recesiji ili države s ograničenjima plaćanja od strane državne banke.

Pri stvaranju iskazanih pretpostavki koriste se procjene temeljene na povijesnim podacima i postojećim tržišnim uvjetima.

Za potraživanja od kupaca primjenjuje se pojednostavljeni pristup mjerenja očekivanog kreditnog gubitka, tj. mjerenja na osnovi skupine potraživanja, zbog velikog broja analitičkih podataka (kupaca) i homogene baze potraživanja. Potraživanja od kupaca su podijeljena na portfelje ovisno o tipu kupca i prate se prema starosnoj strukturi. Portfelji se stvaraju na temelju sličnosti ponašanja korisnika prema povijesnim podacima i budućim očekivanjima. Primjeri portfelja su mobilni privatni korisnici, fiksni privatni korisnici, mobilni poslovni korisnici i fiksni poslovni korisnici. Primjeri skupina dospelosti potraživanja su nedospjela, dospjela 0-29 dana, dospjela 30-89 dana i nadalje. Navedene skupine se stvaraju na temelju koraka u procesu naplate.

Ako se ranije ne naplate, potraživanja se utužuju unutar rokova zastare.

Analiza potraživanja i pripadajućeg vrijednosnog usklađenja pokazala su značajnu naplatu potraživanja u prvoj godini od datuma dospjeća i u sljedeće dvije godine putem sudskih tužbi.

Kreditni rizik potraživanja od kupaca priznat je kroz ECL matricu vrijednosnog usklađenja. Pretpostavke rizika uključuju povijesni rizik i dinamiku naplate prilagođene značajnim promjenama u makroekonomskim pokazateljima (promjene BDP-a, stope nezaposlenosti, inflacije te credit default swap stopa za dugotrajna potraživanja).

Tijekom izvještajnog razdoblja nije bilo značajnih promjena u knjigovodstvenoj vrijednosti financijskih instrumenata, a time niti značajnog utjecaja na iznos vrijednosnog usklađenja.

Bilješke uz konsolidirane i pojedinačne financijske izvještaje (nastavak)

Za godinu završenu 31. prosinca 2023. godine

2.3. Značajne računovodstvene prosudbe, procjene i pretpostavke (nastavak)

2.3.1. Značajne računovodstvene procjene (nastavak)

Priznavanje prihoda

Kod primjene MSFI 15 na razini portfelja, za razliku od pojedinačnih ugovora, uključeno je više prosudbi koje su primijenjene kako bi reflektirale ponašanje ugovora od trenutka potpisa kroz period trajanja. Najznačajnije prosudbe uključuju:

- vrijednosno usklađenje ugovorne imovine zbog prijevremenih raskida ugovora u rasponu 3%-10% (2022. godina: 3%-10%) i povezane naplate penala u rasponu 52%-88% (2022. godina: 52%-81%), ovisno o portfelju / grupi kupaca.
- vrijednosno usklađenje ugovorne imovine zbog neplaćanja (poveznica na MSFI 9) u rasponu 0,1%-3% (2022. godina: 0,1% -1,3%), ovisno o portfelju / grupi kupaca.
- budžet za uređaje ne troši se linearno kroz trajanje ugovora (koji uglavnom traju 24 mjeseca), pa linearno korištenje unutar prvih 12 mjeseci od početka ugovora predstavlja približnu neujednačenu upotrebu za segment velikih i srednjih kupaca, dok nelinearno korištenje unutar 3 mjeseca od početka ugovora je procjena potrošnje za segment malih kupaca.
- troškovi koji se mogu izravno pripisati stjecanju novog ugovora amortiziraju se tijekom prosječnog razdoblja zadržavanja korisnika. Razdoblje zadržavanja korisnika izračunava se po osnovnim uslugama na temelju povijesnih podataka.

Imovina klasificirana kao namijenjena prodaji

Imovina namijenjena prodaji je dugotrajna imovina za koju Grupa i Društvo ima konkretan plan otuđenja imovine prodajom. Knjiže se u bilanci po nižoj između knjigovodstvene ili fer vrijednosti i na njih se ne obračunava amortizacija. U procjeni fer vrijednosti imovine klasificirane kao namijenjene prodaji, primjenjuje se prihodovni pristup temeljen na diskontiranim novčanim tokovima koji je dopunjen tržišnim pristupom. Na temelju započetog procesa i poduzetih aktivnosti, imovina klasificirana kao namijenjena prodaji odnosi se na imovinu za koju uprava vjeruje da će biti prodana u sljedećih dvanaest mjeseci.

Bilješke uz konsolidirane i pojedinačne financijske izvještaje (nastavak)

Za godinu završenu 31. prosinca 2023. godine

2.4. Značajne računovodstvene politike

a) *Dobit iz osnovne djelatnosti*

Dobit iz osnovne djelatnosti određena je kao rezultat prije poreza na dobit i financijskih stavaka. Financijske stavke uključuju prihod od kamata na novac u bankama, depozite, trezorske zapise, financijsku imovinu raspoloživu za prodaju koja nose kamatu, udjel u dobiti ili gubitku od pridruženog društva te zajedničkog pothvata, troškove kamata na posudbe, dobitke i gubitke od prodaje financijskih imovine raspoložive za prodaju te pozitivne i negativne tečajne razlike po cjelokupnoj monetarnoj imovini i obvezama iskazanim u stranim valutama.

b) *Poslovne kombinacije i goodwill*

Ovisna društva su sva društva nad kojima Grupa ima kontrolu. Grupa kontrolira subjekt, kada je Grupa izložena, ili ima pravo na, promjenjive povrate iz svoje povezanosti sa subjektom i ima mogućnost utjecati na te povrate kroz svoju moć nad subjektom. Ovisna društva su u potpunosti konsolidirana od datuma od kojeg je kontrola prenesena na Grupu, te se prestaju konsolidirati od datuma prestanka kontrole.

Grupa primjenjuje metodu računovodstva stjecanja za iskazivanje poslovnih spajanja. Prenesena naknada prilikom stjecanja ovisnog društva je fer vrijednost prenesene imovine, obveza nastalih prema bivšim vlasnicima stečenog društva i vlasničkih udjela koje je izdala Grupa. Prenesena naknada uključuje i fer vrijednost imovine ili obveza nastalih iz aranžmana potencijalnih naknada. Stečena prepoznatljiva imovina, obveze i nepredviđene obveze u poslovnom spajanju početno se mjere po fer vrijednosti na datum stjecanja. Grupa priznaje svaki nekontrolirajući interes u stečenom društvu na osnovi metode stjecanja u etapama, ili po fer vrijednosti ili po proporcionalnom udjelu prepoznatljive neto imovine subjekta koje se stječe. Troškovi povezani sa stjecanjem priznaju se kao trošak razdoblja.

Ukoliko je poslovno spajanje ostvareno u etapama, ranija ulaganja u subjekt koji se stječe ponovno se vrednuje po fer vrijednosti na datum stjecanja kroz sveobuhvatnu dobit.

Bilo koja potencijalna naknada koju Grupa prenese priznaje se po fer vrijednosti na datum stjecanja. Naknadne promjene fer vrijednosti potencijalne naknade koja se smatra imovinom ili obvezom priznaju se u skladu s MSFI 9 ili kao prihodi i troškovi ili kao promjena u ostaloj sveobuhvatnoj dobiti. Potencijalna naknada koja se klasificira kao kapital se ne mjeri ponovno već se kasnije podmirenje evidentira unutar kapitala.

Goodwill se početno mjeri kao razlika između prenesene naknade i iznosa nekontrolirajućeg interesa u stečenom subjektu u odnosu na fer vrijednost prepoznate stečene neto imovine. Ukoliko je naknada niža od fer vrijednosti stečene neto imovine, razlika se priznaje u izvještaju o sveobuhvatnoj dobiti. Nakon početnog priznavanja, goodwill se mjeri po trošku umanjenom za akumulirane gubitke od umanjenja vrijednosti.

Međukompanijske transakcije, stanja, prihodi i rashodi iz transakcija sa subjektima unutar Grupe se eliminiraju. Dobici i gubici iz međukompanijskih transakcija priznati u imovini također se eliminiraju. Računovodstvene politike ovisnih društava izmijenjene su gdje je to potrebno kako bi se osigurala konzistentnost u politikama Grupe.

Bilješke uz konsolidirane i pojedinačne financijske izvještaje (nastavak)

Za godinu završenu 31. prosinca 2023. godine

2.4. Značajne računovodstvene politike (nastavak)

b) Poslovne kombinacije i goodwill (nastavak)

Poslovna spajanja društava pod zajedničkom kontrolom

Poslovna stjecanja ovisnih društava koja su pod zajedničkom kontrolom iskazuju se metodom preuzimanja knjigovodstvene vrijednosti prethodnog vlasnika. Sukladno ovoj metodi, konsolidirani financijski izvještaji kombiniranog društva prikazuju se kao da su društva bila pripojena od početnog razdoblja ili od datuma kada su kombinirana društva došla pod zajedničku kontrolu, ovisno o tome što je ranije. Imovina i obveze ovisnog društva pod zajedničkom kontrolom koje su prenesene iskazuju se po knjigovodstvenim vrijednostima prikazanim kod prethodnog vlasnika.

Prethodnim vlasnikom smatra se najviši nivo konsolidiranih financijskih izvještaja koji sadrži konsolidirane MSFI financijske izvještaje ovisnog društva. Pripadajući goodwill koji proizlazi iz poslovnog spajanja prethodnog vlasnika se također prikazuje u ovim konsolidiranim financijskim izvještajima. Razlika koja se javlja između knjigovodstvene vrijednosti neto imovine, uključujući i goodwill iskazan kod prethodnog vlasnika, i naknade za stjecanje, prikazuje se u konsolidiranim financijskim izvještajima u zadržanoj dobiti.

c) Ulaganja u ovisna društva

Ovisna društva su sva društva nad kojima Društvo ima moć upravljanja financijskim i poslovnim politikama koje općenito prate dioničarstvo s više od polovice glasačkih prava. Postojanje i učinak potencijalnih glasačkih prava koja se trenutno mogu ostvariti ili zamijeniti uzimaju se u obzir prilikom procjene kontrolira li Društvo neki drugi subjekt. Ulaganja u ovisna društva mjere se po trošku umanjenom za umanjenje vrijednosti.

Poslovna spajanja društava pod zajedničkom kontrolom

Spajanja ovisnih društava od strane stranaka pod zajedničkom kontrolom obračunavaju se metodom udruživanja interesa.

Imovina i obveze ovisnog društva pod zajedničkom kontrolom koje su prenesene iskazuju se po knjigovodstvenim vrijednostima prikazanim kod prethodnog vlasnika.

Pripadajući goodwill koji proizlazi iz poslovnog spajanja prethodnog vlasnika se također prikazuje u ovim financijskim izvještajima. Razlika koja se javlja između knjigovodstvene vrijednosti neto imovine, uključujući i goodwill iskazan kod prethodnog vlasnika, i naknade za stjecanje, prikazuje se u ovim financijskim izvještajima u zadržanoj dobiti.

d) Ulaganje u zajednički pothvat

Grupa i Društvo imaju udjel u zajedničkom pothvatu koje je zajednički kontroliran subjekt, a ulagači imaju ugovor kojim se uspostavlja zajednička kontrola nad ekonomskim aktivnostima subjekta. Grupa priznaje svoj udjel u zajedničkom pothvatu koristeći metodu udjela, a Društvo koristeći metodu troška. Financijski izvještaji zajedničkog pothvata pripremljeni su za isto razdoblje kao i financijski izvještaji matice.

Po potrebi se vrše prilagodbe kako bi se računovodstvene politike uskladile s Grupnim. U financijskim izvještajima Grupe eliminira se udjel Grupe u nerealiziranim dobitcima i gubicima iz transakcija između Grupe i njenog zajednički kontroliranog društva. Gubici iz transakcija priznaju se odmah ukoliko je iz gubitka razvidno smanjenje neto utržive vrijednosti kratkotrajne imovine ili gubitak od umanjenja imovine. Ulaganje u zajednički pothvat prestaje se priznavati od datuma kada Grupa prestaje imati zajedničku kontrolu nad zajedničkim pothvatom. Kad udjel Grupe i Društva u gubicima zajedničkog pothvata postane jednak ili veći od njezinog udjela u zajedničkom pothvatu,

Bilješke uz konsolidirane i pojedinačne financijske izvještaje (nastavak)

Za godinu završenu 31. prosinca 2023. godine

2.4. Značajne računovodstvene politike (nastavak)

d) Ulaganje u zajednički pothvat (nastavak)

Grupa i Društvo ne priznaju daljnje gubitke, osim ako postoji zakonska ili izvedena obveza ili je izvršila plaćanja u ime zajedničkog pothvata. Nerealizirani dobiti iz transakcija između Grupe i Društva i njezinog zajedničkog pothvata eliminiraju se do visine udjela Grupe i Društva u zajedničkom pothvatu. Nerealizirani gubici također se eliminiraju, osim ako transakcija pruža dokaz o umanjenju vrijednosti prenesene imovine.

e) Nematerijalna imovina

Nematerijalna imovina početno se mjeri po trošku nabave. Nematerijalna imovina se priznaje u slučaju da će buduće gospodarske koristi koje se mogu pripisati imovini ući u Društvo i Grupi, a trošak imovine može se pouzdano izmjeriti.

Nakon početnog priznavanja nematerijalna imovina iskazuje se prema trošku nabave umanjenom za akumuliranu amortizaciju i akumulirane gubitke od umanjenja vrijednosti. Nematerijalna imovina amortizira se po linearnoj metodi tijekom procijenjenog korisnog vijeka uporabe. Razdoblje amortizacije razmatra se jednom godišnje na kraju svake financijske godine.

Amortizacija telekomunikacijske dozvole počinje se obračunavati u trenutku kada je dozvola stečena i spremna za korištenje, a razdoblje amortizacije odgovara korisnom vijeku uporabe dozvole.

Društvo i Grupa priznaju troškove sadržaja kao nematerijalnu imovinu na početku trajanja ugovora. Društvo i Grupa su utvrdili sljedeće uvjete koji moraju biti ispunjeni kako bi se ugovori s pružateljima sadržaja mogli priznati kao nematerijalna imovina: trajanje ugovora mora biti dulje od jedne godine, trošak je određen ili odrediv, ugovorena prava moraju biti trajna i troškovi iz ugovora su neizbježni. Priznata imovina po tim ugovorima amortizira se tijekom trajanja ugovora. Ugovori sadržaja koji ne zadovoljavaju kriterije za kapitalizaciju priznaju se kao trošak i prikazani su unutar "ostalih troškova" u izvještaju o sveobuhvatnoj dobiti. Odnosi s kupcima i dugoročni ugovori s kupcima stečeni u poslovnim kombinacijama priznaju se po fer vrijednosti na datum stjecanja. Imaju ograničen vijek trajanja i priznaju se po trošku umanjenom za akumuliranu amortizaciju i gubitak od umanjenja vrijednosti.

Korisni vijekovi uporabe nematerijalne imovine su kako slijede:

Dozvole i prava

Radiofrekvencijski spektar u 2100 MHz frekvencijskom području	15 godina
Radiofrekvencijski spektar u 700 MHz/3600 MHz/ 26 GHz frekvencijskim područjima	15 godina
Radiofrekvencijski spektar u 800 MHz frekvencijskom području	11-12 godina
Radiofrekvencijski spektar u 900/1800 MHz frekvencijskom području	10-13 godina
Radiofrekvencijski spektar u 2600 MHz frekvencijskom području	6 godina
Radiofrekvencijski spektar za digitalne televizije za multiplekse	10 godina
Licenca za 5G spektar	15 godina
Softver, sadržaj i ostala imovina	2-8 godina ili prema trajanju ugovora

Bilješke uz konsolidirane i pojedinačne financijske izvještaje (nastavak)

Za godinu završenu 31. prosinca 2023. godine

2.4. Značajne računovodstvene politike (nastavak)

e) *Nematerijalna imovina (nastavak)*

Odnosi s kupcima	6,5-10,5 godina
Brand	Neograničen
HAKOM licence	Neograničen
Dugoročni ugovori s kupcima	1,5-7 godina

Imovina u pripremi se ne amortizira, ali se provodi godišnji test umanjenja.

Goodwill nastaje stjecanjem ovisnih društava. Za potrebe testiranja umanjenja vrijednosti, goodwill stečen poslovnim spajanjem raspoređuje se na jedinice koje stvaraju novac Grupe, ili grupe jedinica koje stvaraju novac, a za koje se očekuje da će imati koristi od sinergija spajanja. Svaka jedinica ili grupa jedinica na koju je goodwill raspoređen predstavlja najnižu razinu unutar Grupe na kojoj se goodwill prati za potrebe internog upravljanja, a da pritom ista nije veća od operativnog segmenta.

Goodwill i imovina sa neograničenim korisnim vijekom se testira na umanjenje vrijednosti jednom godišnje ili češće ukoliko događaji ili promjene okolnosti ukazuju da bi neto knjigovodstvena vrijednost mogla biti umanjena. Umanjenje goodwilla se utvrđuje procjenom nadoknadivog iznosa, temeljem procjene vrijednosti u uporabi jedinice koja stvara novac (ili grupe jedinica), na koju se goodwill odnosi. Kada je iznos koji je moguće povratiti od jedinice koja stvara novac (ili grupe jedinica) manji od neto knjigovodstvene vrijednosti jedinice koja stvara novac (ili grupe jedinica) kojoj je goodwill dodijeljen, priznaje se gubitak od umanjenja vrijednosti. Gubici od umanjenja vrijednosti koji se odnose na goodwill ne mogu se ukinuti u narednim razdobljima. Grupa provodi godišnji test umanjenja vrijednosti goodwill-a na dan 31. prosinca. Više detalja dano je u bilješci 15.

f) *Nekretnine, postrojenja i oprema*

Pojedinačni predmet nekretnina, postrojenja i opreme, koji zadovoljava kriterije priznavanja kao imovine, mjeri se po trošku. Trošak pojedinog predmeta nekretnina, postrojenja i opreme obuhvaća nabavnu cijenu, uključujući uvozne carine i nepovratne poreze kod kupovine, nakon odbitka odobrenih popusta i sve troškove koji se izravno mogu pripisati dovođenju sredstva na mjesto i u radno stanje za namjeravanu uporabu.

Osim direktnih troškova; troškovi interno izgrađenih sredstava proporcionalno uključuju trošak indirektnog materijala i radne snage, kao i administrativne troškove organizacijske jedinice vezane za određeni proizvod ili pružanje usluge.

Naknadni izdaci za imovinu koji zadovoljavaju kriterije priznavanja, priznaju se kao imovina ili dodatak imovini, a održavanje i popravci terete troškove u razdoblju u kojem su nastali.

Nakon početnog priznavanja kao imovine, pojedinačni predmet nekretnine, postrojenja i opreme iskazuje se po trošku umanjenom za akumuliranu amortizaciju i akumulirane gubitke od umanjenja vrijednosti ako ih ima.

Svaka stavka nekretnina, postrojenja i opreme značajnog udjela u trošku ukupne vrijednosti stavke amortizira se zasebno.

Amortizacija se obračunava po linearnoj metodi.

Bilješke uz konsolidirane i pojedinačne financijske izvještaje (nastavak)

Za godinu završenu 31. prosinca 2023. godine

2.4 Značajne računovodstvene politike (nastavak)

f) *Nekretnine, postrojenja i oprema (nastavak)*

Korisni vijekovi uporabe novostečene imovine su kako slijede:

Građevinski objekti	10-50 godina
Telekomunikacijska postrojenja i oprema	
Kablovi	8-20 godina
Kabelska kanalizacija i cijevi	20-35 godina
Ostalo	2-15 godina
Oprema kod korisnika (CPE)	7 godina
Alati, vozila, IT, uredska i ostala oprema	2-15 godina

Zemljište, umjetnine i imovina u pripremi se ne amortiziraju, ali se provodi godišnji test umanjenja vrijednosti.

Korisni vijek trajanja, metoda amortizacije i ostatak vrijednosti preispituju se na kraju svake poslovne godine i ukoliko se očekivanja razlikuju od prethodnih procjena, promjene se priznaju kao promjene u računovodstvenim procjenama.

Imovina u pripremi predstavlja nedovršenu imovinu i iskazuje se po trošku nabave. Amortizacija imovine započinje kada je imovina spremna za uporabu. Dobici i gubici od otuđenja određuju se usporedbom prihoda i knjigovodstvene vrijednosti i priznaju u okviru ostalih troškova u računu dobiti i gubitka.

g) *Umanjenje vrijednosti nefinancijske imovine*

Godišnje se ispituje umanjenje vrijednosti za imovinu koja ima neograničen korisni vijek uporabe i koja se ne amortizira. Imovina koja se amortizira provjerava se radi mogućeg postojanja umanjenja vrijednosti kad događaji ili promijenjene okolnosti upućuju na to da knjigovodstvena vrijednost možda nije nadoknadviva. Gubitak od umanjenja vrijednosti priznaje se kao razlika između knjigovodstvene vrijednosti imovine i njenog nadoknadvivog iznosa. Nadoknadvivi iznos je fer vrijednost imovine umanjena za troškove prodaje ili vrijednost imovine u uporabi, ovisno o tome koji je viši. Za potrebe procjene umanjenja vrijednosti, imovina se grupira na najnižu razinu kako bi se pojedinačno utvrdio novčani tok (jedinica koja stvara novac). Nefinancijska imovina, osim goodwill-a, za koju je iskazan gubitak od umanjenja vrijednosti, provjerava se na svaki datum izvještavanja radi mogućeg ukidanja umanjenja vrijednosti.

h) *Zalihe*

Zalihe se vrednuju po nižoj vrijednosti između troška nabave i neto ostvarive vrijednosti, nakon rezerviranja za zastarjele stavke. Neto ostvariva vrijednost je prodajna cijena u uobičajenom tijeku poslovanja, umanjena za troškove koji su nužni da se obavi prodaja. Trošak se utvrđuje na osnovi prosječnog vaganog troška.

Materijalni rezervni dijelovi i rezervna oprema klasificiraju se kao nekretnine, postrojenja i oprema ako su ispunjeni zahtjevi MRS-a 16 - Nekretnine, postrojenja i oprema i subjekt očekuje da će koristiti ovu imovinu tijekom više od jednog razdoblja. Slično, ako se rezervni dijelovi i rezervna oprema mogu koristiti samo zajedno s nekretninama, postrojenjima i opremom i očekuje se da će njihova uporaba biti nepravilna, iskazuju se kao nekretnine, postrojenja i oprema.

Bilješke uz konsolidirane i pojedinačne financijske izvještaje (nastavak)

Za godinu završenu 31. prosinca 2023. godine

2.4 Značajne računovodstvene politike (nastavak)

i) Državne potpore

Državne potpore se priznaju kada postoji razumno uvjerenje da će potpora biti primljena i da će svi priloženi uvjeti biti ispunjeni. Kada se potpora odnosi na stavku rashoda, priznaje se kao prihod na sustavnoj osnovi tijekom razdoblja u kojima su povezani troškovi, za koje se namjerava nadoknaditi, rashod. Kada se potpora odnosi na sredstvo, priznaje se kao prihod u jednakim iznosima tijekom očekivanog korisnog vijeka trajanja povezanog sredstva. Kada Grupa ili Društvo primi potporu nemonetarne imovine, imovina i potpora se knjiže u nominalnim iznosima i ispuštaju u dobit ili gubitak tijekom očekivanog vijeka trajanja imovine, na temelju obrasca potrošnje koristi od tog sredstva u jednakim godišnjim obrocima.

j) Ulaganje u nekretnine

Ulaganja u nekretnine odnose se uglavnom na poslovne zgrade i zemljišta koja se drže u svrhu dugoročnog stjecanja prihoda od najma ili zbog porasta njihove vrijednosti i Društvo i Grupa se njima ne koriste. Ulaganja u nekretnine tretiraju se kao dugotrajna ulaganja, osim ako nisu namijenjena prodaji u sljedećoj godini i kupac je identificiran, u kojem se slučaju svrstavaju u kratkotrajnu imovinu.

Ulaganja u nekretnine iskazuju se po povijesnom trošku umanjenom za akumuliranu amortizaciju i umanjenje vrijednosti. Amortizacija zgrada obračunava se primjenom pravocrtne metode u svrhu alokacije troška tijekom njihovog korisnog vijeka uporabe 10 do 50 godina (2022: 10 do 50 godina).

Naknadni izdaci kapitaliziraju se samo kada je vjerojatno da će Društvo od toga imati buduće ekonomske koristi i kada se trošak može pouzdano mjeriti. Svi ostali troškovi popravaka i održavanja terete izvještaj o sveobuhvatnoj dobiti kada nastanu. Ukoliko Društvo počne koristiti ulaganja u nekretnine, ona se reklasificiraju u nekretnine, postrojenja i opremu, te njihova knjigovodstvena vrijednost na dan reklasifikacije postaje iznos pretpostavljenog troška koji će se naknadno amortizirati.

k) Imovina klasificirana kao namijenjena za prodaju

Imovina koja se drži za prodaju je dugotrajna imovina za koju Društvo i Grupa imaju konkretan plan za prodaju imovine. Knjiže se u bilanci po nižoj knjigovodstvenoj ili fer vrijednosti i ne obračunava se amortizacija. Imovina se klasificira kao namijenjena prodaji kada su ispunjeni sljedeći uvjeti: uprava se obvezala na plan prodaje, imovina je dostupna za trenutnu prodaju, pokrenut je aktivni program za pronalaženje kupca, prodaja je vrlo vjerojatna, u roku od 12 mjeseci nakon klasifikacije kao namijenjene za prodaju (uz ograničene iznimke), imovina se aktivno prodaje po prodajnoj cijeni razumnoj u odnosu na njezinu fer vrijednost, a akcije potrebne za kompletiranje plana pokazuju da je malo vjerojatno da će plan biti značajno izmijenjen ili povučen.

Bilješke uz konsolidirane i pojedinačne financijske izvještaje (nastavak)

Za godinu završenu 31. prosinca 2023. godine

2.4 Značajne računovodstvene politike (nastavak)

l) *Financijska imovina*

Stavke imovine klasificirane su i mjere se kako je prikazano u nastavku:

Klasifikacija i mjerenje	Klasifikacija i mjerenje
Aktiva	
Kratkotrajna imovina	
Novac i novčani ekvivalenti (depoziti, komercijalni zapisi,..)	Amortizirani trošak
Potraživanja od kupaca i ostala	Amortizirani trošak
Ostala financijska imovina	Amortizirani trošak
Dani zajmovi i ostala potraživanja	Amortizirani trošak
Vlasnički instrumenti	Fer vrijednost kroz ostalu sveobuhvatnu dobit bez naknadne reklasifikacije u račun dobiti i gubitka (FVOCI)
Dužnički instrumenti	Amortizirani trošak
Derivati zaštite novčanog toka	Fer vrijednost kroz ostalu sveobuhvatnu dobit s naknadnom reklasifikacijom u račun dobiti i gubitka
Dugotrajna imovina	
Potraživanja od kupaca i ostala potraživanja	Amortizirani trošak
Ostala financijska imovina	Amortizirani trošak
Dani zajmovi i ostala potraživanja	Amortizirani trošak
Vlasnički instrumenti	Fer vrijednost kroz ostalu sveobuhvatnu dobit bez naknadne reklasifikacije u račun dobiti i gubitka (FVOCI)

Poslovni model odražava način na koji Grupa i Društvo upravljaju dužničkom financijskom imovinom kako bi ostvarili novčane tokove – bez obzira na to je li cilj Grupe i Društva: (i) isključivo prikupljanje ugovornih novčanih tokova od imovine ('držanje radi naplate ugovornih novčanih tokova') ili (ii) prikupiti i ugovorne novčane tokove i novčane tokove koji proizlaze iz prodaje imovine ('držati radi naplate ugovornih novčanih tokova i prodaje'), a ako nijedna od gore navedenih točaka nije primjenjiva, financijska imovina se klasificira kao dio drugog poslovnog modela i mjeri se po fer vrijednosti kroz račun dobiti i gubitka.

Dužnički instrumenti

Za vrednovanje dužničkih instrumenata važno je koji poslovni model vrijedi za svakog od njih pojedinačno. Ako se prema poslovnom modelu ne namjeravaju prodavati, nego držati do dospijeca, novčani tokovi (glavnica i kamata) se mjere po amortiziranom trošku.

Potraživanja prodana agenciji za naplatu potraživanja kao način naplate klasificirana su u kategoriju „držanje do dospijeca“, te se mjere po amortiziranom trošku (SPPI test je zadovoljen).

2.4 Značajne računovodstvene politike (nastavak)

Bilješke uz konsolidirane i pojedinačne financijske izvještaje (nastavak)

Za godinu završenu 31. prosinca 2023. godine

l) *Financijska imovina (nastavak)*

Vlasnički instrumenti

Vlasnički instrumenti uključuju strateška ulaganja. Vrednovanje vlasničkih instrumenata mjeri se kroz ostalu sveobuhvatnu dobit (FVOCI) bez naknadne reklasifikacije u račun dobiti i gubitka. Razlog tome je što pri strateškim ulaganjima prioritet nije kratkoročno maksimalno povećanje dobiti. Stjecanje i prodaja strateških ulaganja temelje se na razmatranjima poslovne politike. Dividende se priznaju u Računu dobiti i gubitka u slučaju kada ne predstavljaju otplatu glavnice.

m) Strane valute

Transakcije u stranoj valuti preračunate su u domaću valutu (funkcionalna valuta svakog entiteta Grupe) primjenom srednjeg tečaja Hrvatske narodne banke na datum transakcije. Novčana imovina i obveze u stranoj valuti preračunate su u domaću valutu po srednjem tečaju Hrvatske narodne banke važećem na datum izvještaja o financijskom položaju. Dobitak ili gubitak nastao iz promjene tečaja nakon datuma transakcije evidentira se u sveobuhvatnoj dobiti u sklopu financijskih prihoda odnosno financijskih rashoda.

n) Oporezivanje

Porez na dobit temelji se na rezultatu poslovne godine i uključuje odgođene poreze. Odgođeni porezi računaju se koristeći metodu obveze.

Odgođeni porezi na dobit odražavaju neto porezni učinak privremenih razlika između knjigovodstvenih vrijednosti imovine i obveza za potrebe financijskog izvještavanja i iznosa korištenih za potrebe obračuna poreza na dobit na datum izvještavanja.

Odgođeni porez određuje se pomoću stopa poreza na dobit koje su na snazi ili obznanjene na datum financijskog izvještavanja i očekuje se da će ih se primijeniti kada se odgođena porezna imovina ostvari ili se odgođena porezna obveza podmiri.

Mjerenje odgođenih poreznih obveza i imovine odražava porezne posljedice koje bi mogle nastati iz načina na koji Grupa očekuje, na datum izvještavanja, povrat ili podmirenje knjigovodstvenog iznosa svoje imovine i obveza.

Bilješke uz konsolidirane i pojedinačne financijske izvještaje (nastavak)

Za godinu završenu 31. prosinca 2023. godine

2.4 Značajne računovodstvene politike (nastavak)

n) *Oporezivanje (nastavak)*

Odgođena porezna obveza nastaje na temelju oporezivih privremenih razlika koje proizlaze iz ulaganja u ovisna društva, pridružena društva i zajedničke pothvate, osim odgođene obveze kod koje je trenutak ukidanja privremenih razlika kontroliran od strane Društva i Grupe, te je vjerojatno da se privremena razlika neće ukinuti u doglednoj budućnosti. Općenito Društvo i Grupa nisu u mogućnosti kontrolirati ukidanje privremene razlike za pridružena društva.

Odgođena porezna imovina i obveze se prebijaju ako postoji zakonsko pravo na prijebaj tekuće porezne imovine i tekućih poreznih obveza i gdje se odgođena porezna imovina i obveze odnose na poreze na dobit koje je nametnula ista porezna vlast ili na istom poreznom subjektu ili različitim poreznim subjektima u kojima postoji namjera da se podmiri iznose na neto osnovi. Odgođena porezna imovina priznaje se do iznosa za koji je vjerojatno da će buduća oporeziva dobit (ili raspuštanje odgođenih poreznih obveza) biti dostatna da bi se privremene razlike mogle iskoristiti.

Odgođena porezna imovina i obveze se ne diskontiraju i razvrstavaju se kao dugotrajna imovina i dugoročne obveze u izvještaju o financijskom položaju. Odgođena porezna imovina priznaje se kada postoji vjerojatnost da će na raspolaganju biti dostatna oporeziva dobit u odnosu na koju se može iskoristiti odgođena porezna imovina. Tekući i odgođeni porezi terete se ili odobravaju u ostaloj sveobuhvatnoj dobiti ako se porez odnosi na stavke koje su odobrene ili terećene, u istom ili različitom razdoblju u ostaloj sveobuhvatnoj dobiti.

o) *Obveze prema zaposlenicima*

Grupa i Društvo osiguravaju isplate primanja zaposlenicima nakon prestanka radnog odnosa i isplate proizašle iz poticajnih planova (bilješka 30). Ove obveze uključuju troškove otpremnina, jubilarnih nagrada, LTI i Game Changer programe. Definiranu obvezu primanja zaposlenih računa neovisni aktuar na godišnjoj osnovi korištenjem metode projicirane kreditne jedinice. Metoda projicirane kreditne jedinice uzima u obzir svako razdoblje radnog staža iz kojeg proizlazi dodatno povećanje obveze poslodavca za utvrđene naknade zaposlenicima i mjeri svaku obvezu posebno da bi se utvrdila konačna obveza.

Troškovi minulog rada se priznaju u izvještaju sveobuhvatnoj dobiti odmah u razdoblju u kojem su nastali. Prihodi ili rashodi nastali izostankom ili podmirivanjem obveze se priznaju kad se izostanak ili podmirivanje dogodi. Obveza za naknade je mjerena sadašnjom vrijednošću procijenjenog budućeg novčanog toka koristeći diskontnu stopu sličnu kamatnoj stopi na državne obveznice, gdje su valuta i uvjeti državnih obveznica usklađeni s valutom i procijenjenim uvjetima obveze za naknade. Aktuarski dobici i gubici se priznaju izravno u ostaloj sveobuhvatnoj dobiti za razdoblje u kojem nastanu.

Trošak kamate izračunava se primjenom diskontne stope na neto stanje obveze za definirane naknade i fer vrijednost imovine plana. Taj trošak je uključen u trošak primanja zaposlenih u računu dobiti i gubitka.

2.4. Značajne računovodstvene politike (nastavak)

p) *Priznavanje prihoda*

Prihodi od prodaje obuhvaćaju prihode koji nastaju tijekom redovnog poslovanja Grupe i Društva.

Prihodi se priznaju za svaku zasebnu obvezu isporuke u ugovoru u iznosu cijene transakcije. Cijena transakcije je iznos

Bilješke uz konsolidirane i pojedinačne financijske izvještaje (nastavak) Za godinu završenu 31. prosinca 2023. godine

naknade u ugovoru na koju Grupa i Društvo očekuju da imaju pravo u zamjenu za prijenos obećane robe ili usluga kupcu. Za ugovore koji sadrže više od jedne obveze isporuke (ugovore s više elemenata), Grupa i Društvo cijenu transakcije raspoređuju na obveze isporuke na osnovi relativnih pojedinačnih prodajnih cijena. Pojedinačna prodajna cijena (*stand-alone selling price* - SSP) je cijena po kojoj bi Grupa ili Društvo zasebno kupcu prodali obećanu robu ili uslugu.

Prihodi se priznaju kada su obveze isporuke zadovoljene prijenosom kontrole obećane robe ili usluge na kupca. Kontrola nad robom (npr. prodaja opreme) prenosi se kada se roba isporuči kupcu, kupac u potpunosti raspolaže robom i ne postoji nepodmirena obveza koja bi mogla utjecati na kupčevo prihvaćanje robe. Isporuka je obavljena kada je roba otpremljena na određenu lokaciju, a rizici zastarijevanja i gubitka preneseni su na kupca. Kontrola nad robom obično se prenosi u određenom trenutku.

Kontrola nad uslugama (npr. prodaja telekomunikacijskih usluga, usluga održavanja, prodaje licenci itd.) prenosi se tijekom vremena ili u određenom trenutku, što utječe na iskazivanje prihoda. Prihodi od pružanja usluga priznaju se u razdoblju u kojem su usluge obavljene. U dijelu poslovanja koji se odnosi na ICT rješenja, ako se realizacija usluge proteže na više od jednog razdoblja, metoda inputa (na temelju nastalih troškova) i metoda outputa (na temelju isporučених jedinica/poslova) koriste se za mjerenje napretka do konačnog izvršenju.

Metoda outputa kada vremensko razdoblje između početka radova i isporuke usluge nije predugo i / ili kada obje ugovorne strane redovito potvrđuju izvršenje određenog posla. Metoda inputa se uglavnom koristi za složena sustavna rješenja (npr. za razvoj rješenja prilagođenog pojedinom kupcu koje traje duže vrijeme), pri čemu se prihodi priznaju mjesečno na temelju nastalih troškova, kako bi se prikazao napredak prema konačnom izvršenju, dok još nisu zadovoljeni uvjeti uzajamne potvrde odrađenog posla.

Za masovno tržište, ako se usluge protežu na više od jednog obračunskog razdoblja (npr. fiksne postpaid tarife), prihod se priznaje u fiksnim iznosima koje Grupa i Društvo imaju pravo fakturirati.

Prilikom određivanja cijene transakcije, Grupa i Društvo usklađuju obećani iznos naknade za učinke vremenske vrijednosti novca, ako vrijeme plaćanja koje su ugovorne strane ugovorile (eksplicitno ili implicitno) kupcu ili Grupi i Društvu omogućava značajnu korist od financiranja prijenosa robe ili usluga kupcu. Grupa i Društvo koriste mogućnost ne razmatranja značajne komponente financiranja ako je maksimalno razdoblje između isporuke robe ili pružanja usluge i plaćanja od strane kupca godinu dana ili manje. Također, u skladu s politikom Grupe i Društva, ako je iznos komponente financiranja iznad 5% ukupne transakcijske cijene ugovora, financiranje u ugovoru smatrati će se značajnim, dok ukoliko je iznos 5% ili niži, Grupa i Društvo neće smatrati komponentu financiranja značajnom. Na temelju ovih kriterija Grupa ni Društvo nisu utvrdili značajnu komponentu financiranja u ugovorima s kupcima.

Grupa i Društvo primjenjuju MSFI 9 pojednostavljeni pristup, pri čemu se za mjerenje očekivanih kreditnih gubitaka vrši grupiranje na temelju karakteristika kreditnog rizika kupca i učinkovitosti naplate. Očekivane stope gubitaka temelje se na povijesnim podacima prikupljenim u razdoblju od 36 mjeseci.

Kada se prihod priznaje tijekom vremena u skladu s obračunatim prihodom, Grupa i Društvo koriste mogućnost neobjavlivanja neplaćene cijene transakcije dodijeljene obvezama isporuke koje nisu podmirene (ili su djelomično podmirene).

Bilješke uz konsolidirane i pojedinačne financijske izvještaje (nastavak)

Za godinu završenu 31. prosinca 2023. godine

2.4. Značajne računovodstvene politike (nastavak)

p) Priznavanje prihoda (nastavak)

MSFI-jem 15 se utvrđuje računovodstveno iskazivanje pojedinačnih ugovora s kupcima. Međutim, postoji mogućnost primjene standarda i na portfelj ugovora, ukoliko:

- ugovori objedinjeni u portfelj imaju slična obilježja i
- primjenom standarda na portfelj ne dolazi do bitno drugačijeg rezultata u odnosu na računovodstveno iskazivanje pojedinačnih ugovora.

Grupa i Društvo iskazivanje prihoda u skladu s MSFI-jem 15 primjenjuju na portfelje ugovora i na pojedinačne ugovore. Standard se primjenjuje na portfelje ugovora za proizvode za masovno tržište, dok se za posebna rješenja primjenjuje na razini pojedinačnih ugovora. Portfelji su definirani unutar svakog relevantnog područja poslovanja i uspostavljeni su u skladu s uobičajenim zahtjevima za usklađenjem po pojedinačnim ugovorima.

MSFI 15 standard posebno ima utjecaj na sljedeće poslovne događaje:

Ugovori s više povezanih elemenata - u slučaju ugovora s više povezanih elemenata (npr. ugovor za mobilnu uslugu + mobilni uređaj, pri čemu se uređaj na koji je obračunat popust isporučuje unaprijed), transakcijska cijena se raspoređuje na obveze izvršenja iz ugovora prema njihovim relativnim samostalnim prodajnim cijenama. Samostalne prodajne cijene uređaja određuju se prema cijenama iz cjenika. Samostalna prodajna cijena usluge uključuje dodatni popust kupcima ako ne kupe uređaje po sniženim cijenama (ukoliko su takvi popusti dio marketinške ponude). Prema tome, veći dio ukupne naknade pripisuje se komponenti koja se isporučuje unaprijed (uređaju), što zahtijeva ranije priznavanje prihoda i rezultira većim prihodom od prodaje robe, a manjim kasnijim prihodom od pružanja usluge. To dovodi do priznavanja bilančne pozicije ugovorna imovina, koja se amortizira tijekom preostalog razdoblja ugovora. Ugovorne obveze netiraju se s ugovornom imovinom na razini portfelja.

Materijalna prava koja se odobravaju kupcima na početku ugovora s mogućnošću da se iskoriste naknadno uglavnom se odnose na odobrene budžete za uređaje - ukupna transakcijska cijena kombiniranog ugovora dodjeljuje se zasebnim obvezama izvršenja na osnovi njihovih relativnih samostalnih prodajnih cijena. Veći dio ukupne naknade pripisuje se materijalnom pravu (npr. pravo na budući popust kod kupnje mobilnog uređaja). U bilanci to vodi do priznavanja ugovorne imovine koja se amortizira tijekom preostalog perioda ugovora.

Kapitalizirani ugovorni troškovi koji se sastoje od troškova za sklapanje ugovora i troškova za ispunjenje ugovora - Trošak za stjecanje ugovora uglavnom se odnosi na troškove prodajnih provizija plaćenih neizravnim partnerima ili vlastitim zaposlenicima koji se kapitaliziraju kao troškovi ugovora i amortiziraju tijekom procijenjenog razdoblja zadržavanja kupaca (ovisno o usluzi), u slučaju preuzimanja ugovora ili preko razdoblja trajanja ugovora (obično 24 mjeseca) u slučaju produljenja ugovora. Troškovi ispunjenja ugovora uglavnom se odnose na telekomunikacijske troškove nastale radi ispunjavanja ugovora s korisnicima, kao i troškove vaučera/pogodnosti za proizvode treće strane dodijeljene na početku ugovora. Ovi se troškovi kapitaliziraju kao troškovi ugovora i amortiziraju tijekom razdoblja trajanja ugovora (obično 24 mjeseca).

Bilješke uz konsolidirane i pojedinačne financijske izvještaje (nastavak)

Za godinu završenu 31. prosinca 2023. godine

2.4. Značajne računovodstvene politike (nastavak)

p) *Priznavanje prihoda (nastavak)*

Jednokratna plaćanja kupca izvršena unaprijed koja ne ispunjavaju definiciju zasebne obveze izvršavanja, nego predstavljaju plaćanje unaprijed za buduće usluge, odgađaju se i priznaju u prihode tijekom (preostalog) perioda ugovora i prikazuju u okviru ugovorne obveze.

Popusti ili neujednačene transakcijske cijene - Kada se mjesečne naknade za usluge obračunavaju neravnomjerno kroz period ugovora, a usluga pružena kupcu pri tome je na mjesečnoj osnovi jednaka, prihod od usluge priznati će se ravnomjerno kroz ugovoreni period pružanja usluge.

q) *Novac i novčani ekvivalenti*

Novac i novčani ekvivalenti obuhvaćaju gotovinu, depozite po viđenju, komercijalne zapise i kratkotrajna, visoko likvidna ulaganja koja se lako pretvaraju u poznate iznose novca s prvobitnim dospijećima od tri mjeseca ili manje i koja podliježu neznatnom riziku promjene vrijednosti. Novac i novčani ekvivalenti se vrednuju po amortiziranom trošku jer: (i) se drže radi prikupljanja novčanih tokova iz ugovora koji predstavljaju SPPI, i (ii) nisu iskazani kao FVTPL.

r) *Rezerviranja*

Rezerviranje se priznaje samo u slučaju kada Društvo i Grupa imaju postojeću obvezu (zakonsku ili izvedenu) kao rezultat prošlog događaja i ako postoji vjerojatnost da će biti potreban odljev sredstava koja čine gospodarske koristi kako bi se obveza podmirila, a moguće je napraviti pouzdanu procjenu iznosa obveze. Rezerviranja se razmatraju na svaki datum izvještaja o financijskom položaju i prilagođavaju kako bi odražavala najbolju trenutnu procjenu.

U slučajevima kada je bitan učinak vremenske vrijednosti novca, iznos rezerviranja čini sadašnja vrijednost izdataka za koje se očekuje da će biti potrebni za podmirenje obveze. Kada se koristi diskontiranje, povećanje rezerviranja koje odražava protok vremena priznaje se kao financijski trošak.

Rezerviranja za otpremnine priznaju su kada se Društvo i Grupa obvežu raskinuti ugovore o radu sa zaposlenicima, to jest kada Grupa ima napravljen detaljan formalan plan za raskid ugovora o radu koji je bez realne mogućnosti povlačenja. Rezerviranja za otpremnine obračunata su u iznosima plaćenim ili koji se očekuju da će biti isplaćeni kao u slučaju programa zbrinjavanja viška radnika.

Porezi i naknade, kao što su porezi osim poreza na dobit i propisanih naknada na temelju podataka koji se odnose na razdoblje prije nastale obveze plaćanja, priznaju se kao obveza u trenutku nastupa obvezujućeg događaja koji rezultira plaćanjem poreza, kako je utvrđeno od strane zakona koji utvrđuje obvezu plaćanja. Ukoliko je porez plaćen prije obvezujućeg događaja, priznaje kao pretporez.

Društvo i Grupa koriste određenu imovinu za koju se očekuje da će se ostvariti troškovi demontaže i obnove. Rezerviranje se priznaje u visini novčanih odljeva koji se očekuju s danom prestanka korištenja te imovine, koji su po prirodi dugoročni i uglavnom se odnose na razdoblje do 20 godina od početka upotrebe imovine.

Troškovi demontaže i obnove

Troškovi demontaže i obnove prvenstveno nastaju u slučajevima kada Grupa i Društvo imaju zakonsku obvezu demontaže, uklanjanja sredstva i obnova lokacije na tuđem zemljištu, te kada navedena sredstva zadovoljavaju definiciju imovine (vjerojatno je da će buduće ekonomske koristi povezane sa sredstvom pritijecati u Grupi i Društvo i trošak sredstva se može pouzdano izmjeriti), te kada Grupa ili Društvo instalira sredstva kao što su: građevine za smještaj opreme, antenski stupovi, antenski prihvat i sustavi.

Bilješke uz konsolidirane i pojedinačne financijske izvještaje (nastavak)

Za godinu završenu 31. prosinca 2023. godine

2.4. Značajne računovodstvene politike (nastavak)

r) *Rezerviranja (nastavak)*

Razdoblje amortizacije ARO imovine određuje se temeljem procjene vremenskog okvira u kojemu će se demontaža ostvariti. Sukladno odredbama MRS-a 37 svake godine se razmatra razdoblje na koje se ARO imovina diskontira, diskontna stopa i cijena demontaže, te ovisno o mogućoj promjeni navedenih parametara izvršava se povećanje ili smanjenje rezervacije troškova demontaže imovine.

Cilj je da iznos na kraju razdoblja korištenja imovine, koji čini inicijalna rezervacija uvećana za obračunate kamate, tijekom razdoblja diskontiranja bude dostatan za ukupni trošak demontaže imovine.

Grupa i Društvo svake godine razmatraju potrebne rezervacije.

s) *Nepredviđena imovina i obveze*

Nepredviđena imovina ne priznaje se u financijskim izvještajima. Objavljuje se u bilješkama kada je vjerojatan priljev gospodarskih koristi.

Nepredviđene obveze ne priznaju se u financijskim izvještajima. Te obveze objavljuju se u bilješkama osim u slučaju kada je mogućnost odljeva sredstava koja predstavljaju gospodarske koristi malo vjerojatna.

t) *Plaćanje temeljeno na dionicama*

Trošak transakcija koje se podmiruju u novcu i koje se podmiruju u dionicama početno se priznaje po fer vrijednosti na datum dodjele koristeći binomni model, pojedinosti su dane u bilješci 45. Fer vrijednost se priznaje kao trošak kroz razdoblja do datuma ostvarivanja prava kada se priznaje odgovarajuća obveza. Obveza se naknadno vrednuje po fer vrijednosti na svaki datum izvještaja o financijskom položaju uključujući datum podmirenja transakcije, dok se promjene fer vrijednosti priznaju u sveobuhvatnoj dobiti.

u) *Događaji nakon izvještajnog datuma*

Događaji nastali nakon izvještajnog datuma koji daju dodatne informacije o poziciji Društva i Grupe na datum izvještaja o financijskom položaju (događaji za usklađenje) iskazuju se u financijskim izvještajima. Događaji nastali nakon izvještajnog datuma koji nisu događaji za usklađenje objavljuju se u bilješkama uz financijske izvještaje kada su značajni.

v) *Obveze prema dobavljačima*

Obveze prema dobavljačima predstavljaju obveze plaćanja kupljenih dobara i usluga od dobavljača u redovnom poslovanju. Klasificirane su kao kratkoročne obveze ukoliko dospijevaju u roku jedne godine ili kraće. U suprotnom, klasificiraju se kao dugoročne obveze.

w) *Isplata dividende*

Isplata dividende dioničarima Društva i Grupe priznaje se kao obveza u financijskim izvještajima Društva i Grupe u razdoblju u kojem je dividenda odobrena od strane dioničara Društva i Grupe.

x) *Zarada po dionici*

Zarada po dionici računa se dijeljenjem dobiti raspoložive za isplatu dioničarima Društva i Grupe s vaganim prosječnim brojem redovnih dionica tijekom godine isključujući obične dionice kupljene od strane Društva i Grupe koje se drže kao trezorske dionice.

Bilješke uz konsolidirane i pojedinačne financijske izvještaje (nastavak)

Za godinu završenu 31. prosinca 2023. godine

2.4. Značajne računovodstvene politike (nastavak)

y) *Glavnica*

Redovne dionice prikazane su kao glavnica. Dionice u vlasništvu Društva i Grupe prikazuju se kao vlastite dionice i izuzimaju se iz glavnice.

z) *Imovina s pravom korištenja*

Najmovi se priznaju kao imovina s pravom korištenja i pripadajuće obveze na datum od kojega Grupa i Društvo može početi koristiti imovinu u najmu.

Imovina s pravom korištenja iskazuje se odvojeno u izvještaju o financijskom položaju, osim imovine s pravom korištenja koja udovoljava definiciji ulaganja u nekretnine koja je u izvještaju o financijskom položaju iskazana kao zasebna stavka – „ulaganje u nekretnine“.

Imovina s pravom korištenja početno se mjeri po trošku nabave koji sadrži sljedeće:

- iznos početnog mjerenja obveze po najmu;
- plaćanja najma provedena na datum ili prije datuma početka najma, umanjena za primljene poticaje za najam;
- početne izravne troškove;
- troškove obnove.

Imovina s pravom korištenja naknadno se mjeri po trošku nabave umanjenom za akumuliranu amortizaciju i sve akumulirane gubitke od umanjenja vrijednosti i usklađuje se za ponovno mjerenje obveze po najmu zbog ponovne ocjene ili izmjena najma.

Imovina s pravom korištenja amortizira se tijekom vijeka trajanja imovine i razdoblja najma na linearnoj osnovi, ovisno o tome koje razdoblje je kraće. Ako je razumno izvjesno da će Grupa i Društvo iskoristiti mogućnost kupnje, imovina s pravom korištenja amortizira se tijekom korisnog vijeka trajanja imovine. Razdoblja amortizacije za imovinu s pravom korištenja su sljedeća:

Nekretnine	1 – 32 godina
Oprema	2 - 6 godina
Zemljište	0.5 – 30 godina
Zakupljene linije	1 - 25 godina
Vozila	0.5 - 6 godina

Klasa zakupljene linije odnosi se na linije na lokacijama na kojima Grupa ili Društvo ne grade vlastitu mrežu, nego iznajmljuju već izgrađene linije.

Plaćanja povezana sa svim kratkoročnim najmovima priznaju se na linearnoj osnovi kao trošak u računu dobiti i gubitka.

Kratkoročni najmovi su najmovi s razdobljem najma od 1 mjeseca ili kraćim.

Navedeni zahtjevi MSFI-ja 16 također će se primjenjivati na najmove imovine male vrijednosti.

Bilješke uz konsolidirane i pojedinačne financijske izvještaje (nastavak) Za godinu završenu 31. prosinca 2023. godine

2.4. Značajne računovodstvene politike (nastavak)

aa) Obveze za najam

Na datum početka najma, obveze za najam mjere se u iznosu koji je jednak sadašnjoj vrijednosti sljedećih plaćanja najma za imovinu s pravom korištenja tijekom razdoblja najma:

- fiksna plaćanja (uključujući plaćanja koja su u biti fiksna) umanjena za primljene poticaje za najam;
- iznosi za koje se očekuje da će ih Grupa i Društvo platiti na temelju jamstava za ostatak vrijednosti;
- cijena izvršenja mogućnosti kupnje ako je izvjesno da će Grupa i Društvo iskoristiti tu mogućnost;
- plaćanje kazni za raskid najma ako razdoblje najma odražava da će Grupa i Društvo iskoristiti tu mogućnost.

Plaćanja najma diskontiraju se primjenom kamatne stope koja je sadržana u najmu, ako se ta stopa može lako utvrditi, ili primjenom granične kamatne stope zaduživanja Grupe i Društva.

Svako plaćanje najma raspoređuje se na obveze i financijske rashode. Obveze za najam naknadno se mjere primjenom metode efektivne kamate. Knjigovodstvena vrijednost obveze ponovno se mjeri kako bi odražavala ponovnu ocjenu, izmjenu najma ili revidirana plaćanja koja su u biti fiksna.

Razdoblje najma je neopozivo razdoblje najma; razdoblja obuhvaćena mogućnostima produženja i raskida najma uključuju se u razdoblje najma samo ako je izvjesno da se najam neće produžiti ili da se neće ukinuti.

bb) Financijski najam

Prilikom klasificiranja podnajma, Društvo, kao posredni zakupodavac, podnajam klasificira kao financijski najam ili operativni najam na isti način kao i bilo koji drugi najam koristeći kriterije prema MSFI 16.61 u odnosu na imovinu s pravom korištenja (a ne sama osnovna imovina) koja proizlazi iz glavnog najma.

Kada je Društvo najmodavac u najmu koji na najmoprimca prenosi uglavnom sve rizike i koristi povezane s vlasništvom, imovina dana u najam prikazuje se kao potraživanje iz financijskog najma u iznosu jednakom neto ulaganju u najam. Na datum početka mjerenje neto ulaganja u najam obuhvaća sljedeća plaćanja najma:

- fiksna plaćanja, umanjena za primljene poticaje za najam,
- promjenjiva plaćanja najma koja se temelje na indeksu ili stopi, inicijalno mjerenoj indeksom ili stopom na datum početka,
- izvršnu cijenu opcije kupnje ako je najmoprimac razumno siguran da će je iskoristiti, i
- plaćanje kazni za raskid najma ako razdoblje najma odražava da će najmoprimac iskoristiti tu mogućnost st.

Potraživanja iz financijskog najma početno se priznaju na početku najma, koristeći diskontnu stopu implicitnu u najmu za mjerenje neto ulaganja u najam.

Razlika između bruto potraživanja i sadašnje vrijednosti predstavlja nezarađeni financijski prihod. Taj se prihod priznaje tijekom trajanja najma metodom neto ulaganja (prije oporezivanja), koja odražava stalnu periodičnu stopu povrata. Dodatni troškovi koji se mogu izravno pripisati pregovaranju i dogovoru o najmu uključuju se u početno mjerenje potraživanja iz financijskog najma i smanjuju iznos prihoda priznat tijekom trajanja najma. Financijski prihodi od najma evidentiraju se u okviru ostalih poslovnih prihoda u računu dobiti i gubitka za godinu.

Bilješke uz konsolidirane i pojedinačne financijske izvještaje (nastavak)

Za godinu završenu 31. prosinca 2023. godine

2.4. Značajne računovodstvene politike (nastavak)

bb) Financijski najam (nastavak)

Društvo primjenjuje pojednostavljeni MSFI 9 pristup, gdje su kupci za mjerenje očekivanih kreditnih gubitaka grupirani prema kriterijima kreditnog rizika i učinkovitosti naplate. Očekivane stope gubitaka temelje se na povijesnim podacima prikupljenim u razdoblju od 36 mjeseci.

Bilješke uz konsolidirane i pojedinačne financijske izvještaje (nastavak)

Za godinu završenu 31. prosinca 2023. godine

3 Promjene u strukturi Grupe

Pripajanje HT Produkcije d.o.o.

Grupa je na dan 1. ožujka 2019. godine stekla 100% dionica HT Produkcije d.o.o., nakon odobrenja Državne regulatorne agencije (HAKOM), od Hrvatske Pošte. HT Produkcija bila je tvrtka koja ne kotira na burzi, smještena u Zagrebu, pružatelj pay TV usluga – EVOtv. HTP d.o.o. je na dan 1. lipnja 2022. godine spojen u Hrvatski Telekom d.d.o. Upisom pripajanja u sudski registar prestala je postojati spojena tvrtka HTP d.o.o. Stjecatelj, HT d.d., postao je opći pravni sljednik spojenog društva i time ušao u sve pravne odnose spojenog društva. Zbog spajanja nije bilo promjena postojećih EVOtv usluga.

Knjigovodstvena vrijednost imovine i obveza HT Produkcije prenesena je na Hrvatski Telekom d.d.

Knjigovodstvena vrijednost prenesene imovine i obveza HT Produkcije u Društvu na dan pripajanja bila je:

	tisuće eura
Imovina	27.792
Obveze	16.158
Ukupno neto imovina	11.634
Ulaganje u HT Produkciju	(14.943)
	(3.390)
Porezni učinak	(1.416)
Ukupan efekt pripajanja na zadržanu dobit Društva	(4.725)

Budući da se ovo spajanje smatra poslovnim spajanjem pod zajedničkom kontrolom, nema materijalno značajnih učinaka s aspekta konsolidiranih financijskih izvještaja Grupe.

Kontrola nad Optima telekomom d.d. (Optima)

HT i Zagrebačka banka d.d. potpisali su 9. srpnja 2021. godine ugovor s tvrtkom Telemach Hrvatska d.o.o. u vlasništvu United Group (United Group B.V., Nizozemska) o prodaji i kupnji dionica društva Optima Telekom d.d. Predmet transakcije je prodaja ukupno 54,31% dionica Optima Telekoma od čega je 36,90% u vlasništvu Zagrebačke banke, dok je 17,41% u vlasništvu HT holdinga d.o.o., društva u 100% vlasništvu Društva.

Potpisivanjem ugovora o kupoprodaji dionica društva Optima Telekom d.d. utvrđeno je da je fer vrijednost niža od knjigovodstvene vrijednosti, što je rezultiralo umanjnjem goodwilla i imovine Grupe u neto iznosu od 6.636 tisuća eura.

U 2022. godini postupak prodaje dionica Optime je zatvoren.

Bilješke uz konsolidirane i pojedinačne financijske izvještaje (nastavak)

Za godinu završenu 31. prosinca 2023. godine

4 Informacije o segmentima

Za poslovni oblik izvještaja o segmentima Grupe određeni su Segment privatnih korisnika, Segment poslovnih korisnika, Segment Ostalo te Crnogorski Telekom jer na rizike i stope povrata Grupe prvenstveno utječu razlike u tržištu i korisnicima. Segmenti su organizirani i vođeni odvojeno prema prirodi korisnika i tržišta kojima se pružaju usluge, gdje svaki segment predstavlja stratešku poslovnu jedinicu koja nudi različite proizvode i usluge.

Segment privatnih korisnika obuhvaća marketinške, prodajne i korisničke usluge, a usredotočen je na pružanje usluga pokretnih i nepokretnih telekomunikacija te usluga televizijske distribucije privatnim korisnicima.

Segment poslovnih korisnika obuhvaća marketinške, prodajne i korisničke usluge, a usredotočen je na pružanje usluga pokretnih i nepokretnih telekomunikacija, te usluga integracije sustava korporativnim korisnicima, malim i srednjim poduzetnicima i javnom sektoru. Također je odgovoran za poslovanje veleprodaje usluga pokretnih i nepokretnih komunikacija.

Segment Ostalo provodi upravljanje između segmenata i funkcije podrške, a obuhvaća tehniku, nabavu, računovodstvo, riznicu, pravne poslove i druge središnje funkcije. Naziv segmenta je promijenjen u odnosu na prethodni naziv Mreža i funkcije podrške.

Segment Crnogorski Telekom uključuje doprinos svih funkcija Crnogorskog Telekomu financijskim rezultatima Grupe prema istoj strukturi izvještavanja kao i za ostale poslovne segmente.

Uprava kao glavni donositelj poslovnih odluka prati poslovne rezultate poslovnih jedinica zasebno u svrhu donošenja odluka o alociranju resursa i ocjena rezultata. Rezultat segmenta se procjenjuje temeljem Prihoda segmenta (kao što je prikazano u tabeli ispod).

Zemljopisne objave Grupe temelje se na zemljopisnom položaju njenih korisnika.

Menadžment Grupe ne prati imovinu i obveze po segmentima te iz toga razloga nisu objavljene te informacije. Ovisna društva u stopostotnom vlasništvu Iskon Internet, Combis (koji je u vlasništvu HT holding-a d.o.o.) i HT Produkcija (do datuma spajanja s HT-om 1. lipnja 2022. godine) su konsolidirana u odgovarajućim poslovnim segmentima na koja se odnose.

Bilješke uz konsolidirane i pojedinačne financijske izvještaje (nastavak)
 Za godinu završenu 31. prosinca 2023. godine

4 Informacije o segmentima (nastavak)

Sljedeće tabele prikazuju informacije o prihodima i rezultatu segmenata Grupe:

tisuće eura	Privatni	Poslovni	Ostalo	Crnogorski Telekom konsolidirano	Ukupno
Godina završena 31. prosinca 2023. godine					
<i>Usluge pokretnih telekomunikacija</i>	230.297	111.049	-	37.776	379.122
<i>Ostali prihodi pokretnih telekomunikacija</i>	97.057	56.458	13.734	10.660	177.909
<i>Usluge nepokretnih telekomunikacija</i>	219.693	80.168	-	25.808	325.669
<i>Ostali prihodi nepokretnih telekomunikacija</i>	3.756	61.664	7.419	6.148	78.987
<i>Sistemska rješenja</i>	-	74.084	-	3.564	77.648
Prihodi segmenta	550.803	383.423	21.153	83.956	1.039.335
<i>Ostali prihodi</i>	-	-	-	-	8.639
<i>Operativni troškovi</i>	-	-	-	-	(615.602)
<i>Amortizacija</i>	-	-	-	-	(266.677)
<i>Vrijednosno usklađenje dugotrajne imovine</i>	-	-	-	-	(4.306)
Dobit iz osnovne djelatnosti	-	-	-	-	161.389
<i>Financijski prihod (trošak) neto</i>	-	-	-	-	(941)
Dobit prije oporezivanja	-	-	-	-	160.448

tisuće eura	Privatni	Poslovni	Ostalo	Crnogorski Telekom konsolidirano	Ukupno
Godina završena 31. prosinca 2022. godine					
<i>Usluge pokretnih telekomunikacija</i>	219.802	104.783	-	35.154	359.739
<i>Ostali prihodi pokretnih telekomunikacija</i>	72.494	46.477	19.378	9.970	148.319
<i>Usluge nepokretnih telekomunikacija</i>	213.999	80.606	-	24.488	319.093
<i>Ostali prihodi nepokretnih telekomunikacija</i>	3.168	62.712	7.316	6.080	79.276
<i>Sistemska rješenja</i>	-	73.696	-	3.381	77.077
Prihodi segmenta	509.463	368.274	26.694	79.073	983.504
<i>Ostali prihodi</i>	-	-	-	-	14.164
<i>Operativni troškovi</i>	-	-	-	-	(587.641)
<i>Amortizacija</i>	-	-	-	-	(263.702)
<i>Vrijednosno usklađenje dugotrajne imovine</i>	-	-	-	-	(20.719)
Dobit iz osnovne djelatnosti	-	-	-	-	125.606
<i>Financijski prihod (trošak) neto</i>	-	-	-	-	(8.212)
Dobit prije oporezivanja	-	-	-	-	117.394

Bilješke uz konsolidirane i pojedinačne financijske izvještaje (nastavak)
 Za godinu završenu 31. prosinca 2023. godine

4 Informacije o segmentima (nastavak)

Prihodi – prema zemljopisnim područjima

tisuće eura	Grupa		Društvo	
	2023. godina	2022. godina	2023. godina	2022. godina
Republika Hrvatska	863.804	813.218	803.867	746.973
Ostatak svijeta	175.531	170.286	64.526	68.014
	1.039.335	983.504	868.393	814.987

Većina imovine Grupe nalazi se u Hrvatskoj. Nitko od vanjskih kupaca Grupe ne predstavlja značajan izvor prihoda.

Prihod prema kategorijama

tisuće eura	Grupa		Društvo	
	2023. godina	2022. godina	2023. godina	2022. godina
Prihod od pružanja usluga	839.922	805.785	706.565	681.735
Prihod od prodaje robe	199.413	177.719	161.828	133.252
	1.039.335	983.504	868.393	814.987

tisuće eura	Grupa		Društvo	
	2023. godina	2022. godina	2023. godina	2022. godina
Prihod ostvaren tijekom vremena	833.523	807.013	676.002	650.396
Prihod realiziran u određenom trenutku	205.812	176.491	192.391	164.591
	1.039.335	983.504	868.393	814.987

Bilješke uz konsolidirane i pojedinačne financijske izvještaje (nastavak)
 Za godinu završenu 31. prosinca 2023. godine

5 Ostali prihodi

tisuće eura	Grupa		Društvo	
	2023. godina	2022. godina	2023. godina	2022. godina
Prihod od otpisa obveza	4.212	1.028	4.211	899
Prihod od kazni i naknada šteta	827	2.739	797	2.601
Dobit od prodaje dugotrajne imovine	638	5.880	590	5.805
Prodaja udjela	-	1.678	-	-
Prihod od prodaje otpada	240	199	125	145
Ostali prihod	2.722	2.640	2.324	2.004
	8.639	14.164	8.047	11.454

Ostali prihodi sastoje se od raznih transakcija kao što su prodaja opreme zaposlenicima te različiti naknadni popusti od dobavljača i kupaca.

6 Troškovi prodane robe, materijala i energije

tisuće eura	Grupa		Društvo	
	2023. godina	2022. godina	2023. godina	2022. godina
Troškovi prodane robe	192.078	169.544	145.449	123.858
Troškovi energije	33.306	36.011	31.520	34.019
Troškovi materijala	3.084	2.535	2.227	1.704
Troškovi prodane usluge	1.080	1.593	1.029	1.488
	229.548	209.683	180.225	161.069

7 Troškovi usluga

tisuće eura	Grupa		Društvo	
	2023. godina	2022. godina	2023. godina	2022. godina
Međusobno povezivanje u inozemstvu	40,585	41,271	21,920	21,885
Međusobno povezivanje u zemlji	23,911	27,680	20,558	23,089
Naknade za autorska prava	14,337	12,072	12,899	9,872
Online usluge	4,941	3,920	4,126	3,958
Usluge čišćenja	2,503	2,096	2,348	1,938
Bankarske usluge i naknade za transfer novca	1,811	1,731	1,666	1,560
Sigurnosne usluge	1,647	1,592	1,495	1,469
Ostale usluge	12,589	9,167	12,487	8,965
	102.324	99.529	77.499	72.756

Ostale usluge odnose se na razne usluge poput administrativnih usluga, usluga naplate, zapošljavanja i ljudskih resursa, troškova vode, prijevoza i nekretnina.

Bilješke uz konsolidirane i pojedinačne financijske izvještaje (nastavak)
 Za godinu završenu 31. prosinca 2023. godine

8 Amortizacija i umanjenje vrijednosti dugotrajne imovine

tisuće eura	Grupa		Društvo	
	2023. godina	2022. godina	2023. godina	2022. godina
Amortizacija nekretnina, postrojenja i opreme i ulaganja u nekretnine	119.834	122.141	106.448	107.136
Amortizacija nematerijalne imovine	107.029	99.275	86.274	77.397
Amortizacija imovine s pravom korištenja	43.366	42.286	39.226	38.208
Ukupna amortizacija	270.229	263.702	231.948	222.741
Gubitak od umanjenja vrijednosti materijalne i nematerijalne imovine	754	1.918	628	1.917
Gubitak od umanjenja ulaganja u zajednički pothvat	-	18.801	-	12.649
Ukupno umanjenje dugotrajne imovine	754	20.719	628	14.566

Detaljno objašnjenje troška amortizacije i gubitka od umanjenja vrijednosti dano je u bilješkama 15, 16 i 17.

9 Troškovi osoblja

tisuće eura	Grupa		Društvo	
	2023. godina	2022. godina	2023. godina	2022. godina
Neto plaće	93.500	86.058	72.244	66.225
Doprinosi i porezi iz plaća	36.848	34.785	28.406	27.024
Doprinosi na plaće	17.475	16.552	13.818	13.065
Troškovi otpremnina	8.672	8.037	7.616	7.152
Amortizacija kapitaliziranih troškova stjecanja ugovora – vlastiti zaposlenici	630	672	630	672
Dugoročna primanja zaposlenih	230	251	105	124
Ostali troškovi povezani sa zaposlenicima	4.956	4.544	3.135	3.363
	162.311	150.869	125.954	117.625

Kapitalizirani troškovi rada u vlastitoj režiji Grupe i Društva izračunavaju se na temelju satnice po zaposleniku ili na temelju tržišnih cijena usluga, gdje je primjenjivo. Osim troškova zaposlenika, u izračun satnice po zaposleniku uključeni su i drugi troškovi, kao što su amortizacija, troškovi usluga i ostali operativni troškovi. Troškovi koji se kapitaliziraju uglavnom se odnose na instalaciju i razvoj CPE opreme, implementaciju i integraciju hardverskih i softverskih rješenja.

Bilješke uz konsolidirane i pojedinačne financijske izvještaje (nastavak)
 Za godinu završenu 31. prosinca 2023. godine

10 Ostali troškovi

tisuće eura	Grupa		Društvo	
	2023. godina	2022. godina	2023. godina	2022. godina
Usluge održavanja	36.293	31.118	31.932	26.760
Troškovi promidžbe	14.402	13.886	11.733	11.219
Troškovi licenci	10.216	17.496	9.403	15.926
Ugovori o djelu	9.504	12.438	7.141	9.656
Amortizacija kapitaliziranih troškova stjecanja ugovora – treće strane	9.177	8.045	6.949	5.965
Prodajne naknade	7.755	7.651	7.049	7.052
Ostali porezi i doprinosi	5.841	5.561	4.307	3.945
Poštanski troškovi	4.698	4.351	4.298	3.817
Dnevnice i ostali putni troškovi	2.753	2.320	2.037	1.699
Troškovi kazni i naknada šteta	2.641	2.467	3.087	2.369
Osiguranje	2.120	1.954	1.992	1.807
Obrazovanje i savjetovanje	1.945	2.791	1.506	2.471
Troškovi najma (Bilješka 17)	2.023	2.352	1.697	1.808
Troškovi stjecanja korisnika	992	981	992	981
Gubitak od otuđenja dugotrajne imovine	329	334	256	298
Vrijednosno usklađenje zaliha	133	241	133	241
Rezerviranja za pravne sporove	(2.902)	6.563	(2.918)	6.637
Ostali troškovi poslovanja	9.857	7.787	8.701	7.737
	117.777	128.336	100.295	110.388

11 Financijski prihodi

tisuće eura	Grupa		Društvo	
	2023. godina	2022. godina	2023. godina	2022. godina
Pozitivne tečajne razlike	1.573	2.897	273	2.413
Prihod od kamata	7.009	951	6.552	718
Ostali financijski prihodi	4	35	4	10
	8.586	3.883	6.829	3.141

Bilješke uz konsolidirane i pojedinačne financijske izvještaje (nastavak)
 Za godinu završenu 31. prosinca 2023. godine

12 Financijski troškovi

tisuće eura	Grupa		Društvo	
	2023. godina	2022. godina	2023. godina	2022. godina
Trošak kamata od najma	4.547	3.820	3.752	3.340
Trošak kamata od ostalih financijskih obveza	3.076	4.531	2.282	3.921
Negativne tečajne razlike	1.641	3.304	283	2.691
Ostali financijski troškovi	263	440	68	240
	9.527	12.095	6.385	10.192

13 Porez na dobit

a) *Porez na dobit*

tisuće eura	Grupa		Društvo	
	2023. godina	2022. godina	2023. godina	2022. godina
Porez tekuće godine	32.086	29.161	29.992	26.684
Odgođeni porezni rashod	(5.252)	632	(1.669)	(2.907)
Dodatni porez povezan sa spajanjem ovisnog društva (Bilješka 3)	-	-	-	1.373
	26.834	29.793	28.323	25.150

Bilješke uz konsolidirane i pojedinačne financijske izvještaje (nastavak)
 Za godinu završenu 31. prosinca 2023. godine

13 Porez na dobit (nastavak)

b) *Usklađenje poreza na dobit i porezne stope*

tisuće eura	Grupa		Društvo	
	2023. godina	2022. godina	2023. godina	2022. godina
Dobit prije poreza	160.448	117.394	153.484	117.368
Porez na dobit od 18% (domaća stopa)	28.881	21.131	27.627	21.126
Porezni utjecaji od:				
Porezno usklađivanje vezano za prošle godine	-	-	11	1.396
Porezno nepriznati troškovi	969	2.951	685	1.135
Utjecaj različitih stopa poreza	(520)	1.527	-	-
Utjecaji poreznih gubitaka za koje nije priznata odgođena porezna imovina	(2.397)	(3.155)	-	-
Porez plaćen u inozemstvu	94	184	-	-
Ostalo	(193)	845	-	1.493
	26.834	29.793	28.323	25.150
Efektivna porezna stopa	16,72%	25,38%	18,45%	21,43%

Grupa i Društvo su u prethodnim razdobljima koristili porezne olakšice koje se odnose na reinvestiranje dobiti i povećanja dioničkog kapitala u istom iznosu. Ako se u budućnosti dionički kapital koji je uvećan reinvestiranjem dobiti smanji, to može dovesti do buduće porezne obveze za Grupu i Društvo. Grupa i Društvo vjeruju da neće nastati buduća porezna obveza.

Bilješke uz konsolidirane i pojedinačne financijske izvještaje (nastavak)

Za godinu završenu 31. prosinca 2023. godine

13 Porez na dobit (nastavak)

Grupa

Dijelovi i kretanja odgođene porezne imovine i obveza su sljedeći:

Odgođena porezna imovina priznata u:	31. prosinca 2023.	(terećenje) / odobrenje u 2023. godini	31. prosinca 2022.	(terećenje) / odobrenje u 2022. godini	otpis u 2022. godini	31. prosinca 2021.
tisuće eura						
<i>Izveštaj o sveobuhvatnoj dobiti</i>						
Porezno nepriznata vrijednosna usklađenja	6.380	573	5.807	(248)	(1.493)	7.548
Umanjenje vrijednosti dugotrajne imovine	6.618	1.626	4.992	(883)	-	5.875
Ukalkulirane kamate na sudske sporove	727	57	670	516	-	154
Gubici	3.507	3.507	-	(1.081)	-	1.081
Ukalkulirane obveze	5.403	(754)	6.157	2.471	-	3.686
Ostalo	290	-	290	-	-	290
Odgođena porezna imovina	22.925	5.009	17.916	775	(1.493)	18.634
Odgođene porezne obveze priznata u:	31. prosinca 2023.	(terećenje) / odobrenje u 2023. godini	31. prosinca 2022.	(terećenje) / odobrenje u 2022. godini	otpis u 2022. godini	31. prosinca 2021.
	tisuće eura	tisuće eura	tisuće eura	tisuće eura	tisuće eura	tisuće eura
<i>Izveštaj o sveobuhvatnoj dobiti</i>						
Nekretnine, postrojenja i oprema i nematerijalna imovina	(3.783)	243	(4.026)	86	-	(4.112)
	(3.783)	243	(4.026)	86	-	(4.112)
<i>Ostaloj sveobuhvatnoj dobiti</i>						
Aktuarski dobiti i gubici	(362)	(8)	(354)	(7)	-	(347)
Odgođena porezna obveza	(4.145)	235	(4.380)	79	-	(4.459)

Bilješke uz konsolidirane i pojedinačne financijske izvještaje (nastavak)

Za godinu završenu 31. prosinca 2023. godine

13 Porez na dobit (nastavak)

Društvo

Dijelovi i kretanja odgođene porezne imovine i obveza su sljedeći:

Odgođena porezna imovina priznata u:	31.prosinca 2023	(terećenje) / odobrenje 2023	31.prosinca 2022	Akvizicija 2022	Otpis (terećenje) / odobrenje 2022	31.prosinca 2022
tisuće eura						
<i>sveobuhvatnoj dobiti</i>						
Gubici	-	-	-	1.074	- (1.074)	-
Porezno nepriznata vrijednosna usklađivanja	5.796	739	5.057	-	(1.493) 2.319	4.231
Umanjenje vrijednosti dugotrajne imovine	6.246	1.627	4.619	-	- (906)	5.525
Ukalkulirane kamate na sudske sporove	727	57	670	-	- 516	154
Ostalo	5.692	(754)	6.446	-	- 2.471	3.975
	<u>18.461</u>	<u>1.669</u>	<u>16.792</u>	<u>1.074</u>	<u>(1.493) 3.326</u>	<u>13.885</u>
<i>ostaloj sveobuhvatnoj dobiti</i>						
Aktuarski dobiti i gubici	-	-	-	-	- -	-
Odgođena porezna imovina	<u>18.461</u>	<u>1.669</u>	<u>16.792</u>	<u>1.074</u>	<u>(1.493) 3.326</u>	<u>13.885</u>
Odgođena porezna obveza priznata u:	31.prosinca 2023	(terećenje) / odobrenje 2023	31.prosinca 2022	Akvizicija 2022	Otpis (terećenje) / odobrenje 2022	31.prosinca 2022
tisuće eura						
<i>Ostaloj sveobuhvatnoj dobiti</i>						
Aktuarski dobiti i gubici	362	7	355	-	- 7	348
Odgođena porezna obveza	<u>362</u>	<u>7</u>	<u>355</u>	<u>-</u>	<u>- 7</u>	<u>348</u>

Odgođena porezna imovina se priznaje za sve odbitne privremene razlike do iznosa za koji je vjerojatno da će oporeziva dobit biti raspoloživa prema kojoj se odbitne privremene razlike mogu iskoristiti. Odgođena porezna imovina se ne diskontira. Od ukupnog iznosa odgođene porezne imovine, na kratkoročni dio odnosi se 10.655 tisuća eura za Grupu i 10.501 tisuća eura za Društvo.

Odgođena porezna imovina se javlja s naslova umanjenja vrijednosti nekretnina, postrojenja i opreme, vrijednosnog usklađenja potraživanja i zaliha (materijal, trgovačka roba), ukalkuliranih i rezerviranih troškova te drugih privremenih razlika.

Bilješke uz konsolidirane i pojedinačne financijske izvještaje (nastavak)

Za godinu završenu 31. prosinca 2023. godine

13 Porez na dobit (nastavak)

U Hrvatskoj ne postoji formalan postupak za potvrđivanje konačnog iznosa poreza prilikom podnošenja poreznih prijava za porez na dobit. Međutim, porezna obveza podliježe kontroli odgovarajućih poreznih organa u bilo kojem trenutku u narednih šest godina. Ograničenje od šest godina počinje s godinom koja slijedi nakon godine u kojoj je predana porezna prijava, npr. 2025. godina za poreznu obvezu za 2023. godinu.

U 2015. godini porezna uprava započela je nadzor nad prijavama poreza na dobit i PDV-a HT-a za 2014. godinu. Podnesena je tužba na Upravnom sudu u Zagrebu protiv drugostupanjskih i prvostupanjskih rješenja poreznih uprava vezanih uz porezni nadzor. iz 2014. godine. Rješenje Upravnog suda po predmetnoj tužbi doneseno je 23. rujna 2022. godine. Protiv donesenog rješenja je dana 21. listopada 2022. godine podnesena žalba Upravnom sudu u Zagrebu. Dana 2. siječnja 2024. godine Viši upravni sud u Zagrebu donio je pravomoćnu odluku kojom se utvrđuje da su HT-u nezakonito naplaćene određene porezne obveze te se Poreznoj upravi nalaže da u roku od 60 dana od HT-a vrati nezakonito stečena sredstva uključujući i zatezne kamate od dan uplate. Ovom Odlukom Višeg upravnog suda u Zagrebu tužbeni postupak je okončan.

Na datum izvještavanja, Grupa ima na raspolaganju porezni gubitak u iznosu 33.907 tisuća eura od kojih za 14.425 tisuća eura nije priznata odgođena porezna imovina jer se ne očekuje da će se iskoristiti u budućim razdobljima. Ti gubici odnose se na ovisna društva Grupe.

Gubici ističu u:	tisuće eura
2024	4.873
2025	2.446
2026	3.787
2027	17.527
2028	5.274
	<hr/>
	33.907

Globalni minimalni porez:

Dana 31. prosinca 2023. godine je stupio na snagu Zakon o minimalnom globalnom porezu na dobit (Narodne novine 155/2023, 22.12.2023.) koji će osigurati globalno minimalno oporezivanje prema propisima OECD-a Pillar-II i odgovarajućoj EU direktivi Sukladno članku 61. Zakona o minimalnom globalnom porezu, ovaj Zakon se primjenjuje na fiskalne godine započete od 31. prosinca 2023., stoga na datum izvještavanja ne postoji minimalni porez. Nadalje, HT Grupa primjenjuje izuzeće od evidentiranja odgođenih poreza koji se odnose na globalne minimalne poreze prema MRS-u 12.4A.

Zbog složenosti odredbi i činjenice da zakonodavni proces još nije dovršen, nije moguće dati pouzdanu procjenu budućeg poreznog opterećenja vezanog uz ovaj minimalni porezni zakon. Stoga je potencijalno porezno opterećenje procijenjeno na temelju informacija dostupnih na datum izvještavanja (povijesni podaci, planski podaci, itd.).

Na temelju ove procjene, Grupa i Društvo očekuju da neće podlijezati minimalnom oporezivanju ni u jednoj od jurisdikcija u kojima posluju 2024. godine, bilo dokazivanjem ispunjavanja kriterija privremene sigurne luke ili pružanjem dokaza za minimalno oporezivanje na temelju detaljnih izračuna prema GLoBE odredbama.

Bilješke uz konsolidirane i pojedinačne financijske izvještaje (nastavak)

Za godinu završenu 31. prosinca 2023. godine

14 Zarada po dionici

Osnovne zarade po dionici izračunavaju se dijeljenjem dobiti pripisive redovnim dioničarima Grupe s vaganim prosječnim brojem redovnih dionica tijekom razdoblja.

Razrijeđene zarade po dionici jednake su osnovnim zaradama po dionici jer ne postoje potencijalne razrijeđive redovne dionice ili opcije.

Slijede podaci o dobiti i dionicama korištenim za izračun osnovnih i razrijeđenih zarada po dionici:

	Grupa		Društvo	
	2023	2022	2023	2022
Dobit godine pripisiva redovnim dioničarima Društva (u tisućama EUR)	132.029	86.986	125.161	92.218
Vagani prosječni broj redovnih dionica za osnovnu zaradu po dionici	78.334.748	79.191.974	78.334.748	79.191.974
Zarada po dionici (u EUR)	1,69	1,10	1,60	1,16

Bilješke uz konsolidirane i pojedinačne financijske izvještaje (nastavak)
 Za godinu završenu 31. prosinca 2023. godine

15 Nematerijalna imovina

Grupa	Dozvole	Softver	Goodwill	Ostala imovina	Investicije u Tijeku	Ukupno
tisuće eura						
Stanje na dan 1. siječnja 2022. godine						
Nabavna vrijednost	155.727	505.246	60.894	164.960	37.600	924.427
Ispravak vrijednosti	(75.004)	(441.321)	(14.848)	(139.214)	-	(670.387)
Neto knjigovodstvena vrijednost	80.723	63.925	46.046	25.746	37.600	254.040
Kretanja tijekom 2022. godine						
Početna neto knjigovodstvena vrijednost	80.723	63.925	46.046	25.746	37.600	254.040
Ostalo	-	-	41	-	-	41
Povećanja	1.378	16.832	-	33.353	50.737	102.300
Prijenosi	3.517	40.965	-	(81)	(44.401)	-
Otuđenje ovisnog društva	(8)	(3)	-	(129)	-	(140)
Amortizacija tekuće godine	(14.228)	(46.035)	-	(39.012)	-	(99.275)
Gubitak od umanjenja vrijednosti	-	-	-	(28)	-	(28)
Neto knjigovodstvena vrijednost	71.382	75.684	46.087	19.849	43.936	256.938
Stanje na dan 31. prosinca 2022. godine						
Nabavna vrijednost	160.621	563.043	60.935	198.232	43.936	1.026.767
Ispravak vrijednosti	(89.239)	(487.359)	(14.848)	(178.383)	-	(769.289)
Neto knjigovodstvena vrijednost	71.382	75.684	46.087	19.849	43.936	256.938
Kretanja tijekom 2023. godine						
Početna neto knjigovodstvena vrijednost	71.382	75.684	46.087	19.849	43.936	256.938
Povećanja	5.189	15.553	-	48.102	167.143	235.987
Prijenosi	3.500	43.246	-	1.639	(48.385)	-
Amortizacija tekuće godine	(18.359)	(47.131)	-	(41.539)	-	(107.029)
Smanjenje	(115)	-	-	-	-	(115)
Neto knjigovodstvena vrijednost	61.597	87.352	46.087	28.051	162.694	385.751
Stanje na dan 31. prosinca 2023. godine						
Nabavna vrijednost	189.400	519.802	60.935	116.847	162.694	1.049.678
Ispravak vrijednosti	(127.803)	(432.450)	(14.848)	(88.796)	-	(663.897)
Neto knjigovodstvena vrijednost	61.597	87.352	46.087	28.051	162.694	385.781

Bilješke uz konsolidirane i pojedinačne financijske izvještaje (nastavak)
 Za godinu završenu 31. prosinca 2023. godine

15 Nematerijalna imovina (nastavak)

Društvo	Dozvole	Softver	Goodwill	Ostala imovina	Investicije u tijeku	Ukupno
tisuće eura						
Stanje na dan 1. siječnja 2022. godine						
Nabavna vrijednost	97.155	437.466	-	73.958	31.289	639.868
Ispravak vrijednosti	(47.595)	(386.921)	-	(63.730)	-	(498.246)
Neto knjigovodstvena vrijednost	49.560	50.545	-	10.228	31.289	141.622
Kretanja tijekom 2022. godine						
Početna neto knjigovodstvena vrijednost	49.560	50.545	-	10.228	31.289	141.622
Povećanja	932	11.652	-	25.705	45.414	83.703
Spajanje ovisnog društva (bilješka 3)	5.332	436	6.567	5.252	-	17.587
Prijenosi	687	39.335	-	-	(40.022)	-
Smanjenje	(8)	(3)	-	(129)	-	(140)
Gubitak od umanjenja vrijednosti	-	-	-	(28)	-	(28)
Amortizacija tekuće godine	(10.517)	(37.906)	-	(28.974)	-	(77.397)
Neto knjigovodstvena vrijednost	45.986	64.059	6.567	12.054	36.681	165.347
Stanje na dan 31. prosinca 2022. godine						
Nabavna vrijednost	104.105	488.889	6.567	104.915	36.681	741.157
Ispravak vrijednosti	(58.119)	(424.830)	-	(92.861)	-	(575.810)
Neto knjigovodstvena vrijednost	45.986	64.059	6.567	12.054	36.681	165.347
Kretanja tijekom 2023. godine						
Početna neto knjigovodstvena vrijednost	45.986	64.059	6.567	12.054	36.681	165.347
Povećanja	68	8.102	-	40.839	164.971	213.980
Prijenosi	1.111	35.321	-	2.381	(38.813)	-
Amortizacija tekuće godine	(13.433)	(38.865)	-	(33.976)	-	(86.274)
Neto knjigovodstvena vrijednost	33.732	68.617	6.567	21.298	162.839	293.053
Stanje na dan 31. prosinca 2023. godine						
Nabavna vrijednost	126.055	458.409	6.567	74.739	162.839	828.609
Ispravak vrijednosti	(92.323)	(389.792)	-	(53.441)	-	(535.556)
Neto knjigovodstvena vrijednost	33.732	68.617	6.567	21.298	162.839	293.053

Bilješke uz konsolidirane i pojedinačne financijske izvještaje (nastavak)

Za godinu završenu 31. prosinca 2023. godine

15 Nematerijalna imovina (nastavak)

U dugotrajnu nematerijalnu imovinu Grupe na dan 31. prosinca 2023. godine uključeno je sedam dozvola, a za Društvo 6 dozvola za uporabu radiofrekvencijskog spektra i licence za 5G spektar (bilješke 2.4. e) i 44 b).

Ostala imovina većinom se sastoji od branda u iznosu od 1.381 tisuća eura (31. prosinca 2022: 1.381 tisuća eura), odnosa s kupcima u iznosu od 749 tisuća eura (31. prosinca 2022: 1.006 tisuća eura) te kapitaliziranih ugovora za sadržaj u iznosu od 17.838 tisuća eura za Grupi i 13.143 tisuća eura za Društvo (31. prosinca 2022. godine: 16.229 tisuća eura za Grupi, 9.693 tisuća eura za Društvo).

Investicije u tijeku uglavnom predstavljaju dozvolu za korištenje radiofrekvencijskog spektra.

Nematerijalna imovina s neograničenim vijekom trajanja sastoji se od naziva branda EVOtv knjigovodstvene vrijednosti na dan 31. prosinca 2023. godine u iznosu od 1.381 tisuća eura (31. prosinca 2022: 1.381 tisuća eura) te HAKOM licence za pružanje EVOtv usluge knjigovodstvene vrijednosti na dan 31. prosinca 2023. godine u iznosu od 5.332 tisuća eura (31. prosinca 2022: 5.332 tisuća eura).

Povećanje nematerijalne imovine

Glavno povećanje u 2023. godini odnosi se na dozvolu za korištenje radiofrekvencijskog spektra u ukupnom iznosu od 140.438 tisuća eura za Grupi i 135.548 tisuća eura za Društvo te kapitalizirana prava na sadržaj u ukupnom iznosu od 38.060 tisuća eura za Grupi i 30.798 tisuća eura za Društvo.

Testiranje umanjenja vrijednosti goodwilla

Goodwill se alokira na jedinice stvaranja novca Grupe, utvrđene prema poslovnim segmentima. Sažetak alokacije goodwilla prema poslovnim segmentima nalazi se u nastavku.

	31. prosinca 2023. tisuće eura	31. prosinca 2022. tisuće eura
Privatni	13.898	13.898
Poslovni	14.152	14.152
Crnogorski Telekom	18.037	18.037
	46.087	46.087

Bilješke uz konsolidirane i pojedinačne financijske izvještaje (nastavak)

Za godinu završenu 31. prosinca 2023. godine

15 Nematerijalna imovina (nastavak)

Testiranje umanjenja vrijednosti goodwilla (nastavak)

Ključne pretpostavke korištene za kalkulacije vrijednosti u uporabi su kako slijede:

	Crnogorski Telekom		Privatni		Poslovni	
	31. prosinca 2023.	31. prosinca 2022.	31. prosinca 2023.	31. prosinca 2022.	31. prosinca 2023.	31. prosinca 2022.
Stopa rasta	1,0%	1,0%	1,0%	1,0%	1,0%	1,0%
Diskontna stopa (prije poreza)	10,53%	10,42%	8,04%	10,75%	8,04%	10,75%
Stopa rasta prihoda	0,8%	0,7%	2,5%	1,6%	0,8%	0,6%
Budžetirana EBITDA marža	46,9%	48,1%	59,9%	66,9%	47,7%	48,2%
Prosječni godišnji kapitalni izdaci (u tisućama eura)	20.827	19.073	125.558	134.539	71.913	69.836

Nadoknadivi iznos jedinice koja generira novac temeljen je na kalkulaciji vrijednosti u uporabi. Ključne pretpostavke na temelju kojih je određena vrijednost u uporabi jedinica koje stvaraju novac odraz su prošlog iskustva i očekivanog tržišnog razvoja, naročito kretanja prihoda, tržišnog udjela, troškova akvizicije i zadržavanja korisnika, kapitalnih izdataka i stope rasta. Stopa rasta nije viša od dugoročne prosječne stope rasta za industriju u kojoj jedinice koje stvaraju novac djeluju. Vagana prosječna stopa rasta je korištena za ekstrapolaciju novčanih tokova nakon planiranog razdoblja i primijenjene su diskontne stope prije poreza na projekcije novčanih tokova. Troškovi centralnih funkcija (Uprava i Administracija) alocirani su između segmenta za svrhe testa umanjenja na bazi interne alokacije sekundarnih troškova, temeljem definiranih planiranih internih proizvoda. Izračuni testiranja umanjenja temelje se na projekcijama za desetogodišnje razdoblje temeljenim na financijskim planovima koje je odobrila uprava i koji se koriste za interne potrebe. Odabrani period planiranja odražava pretpostavke za kratkoročni i srednjoročni razvoj tržišta te je odabran za postizanje stabilnog stanja u poslovnim pogledima neophodnima za izračunavanje neprestanog anuiteta. Ovo se stabilno stanje može uspostaviti samo na temelju ovog perioda planiranja, posebno zbog ponekad dugih investicijskih ciklusa u telekomunikacijskoj industriji te planiranih ulaganja čija je realizacija očekivana u dugoročnom periodu.

Crnogorski Telekom

Nadoknadivi iznos jedinice koja generira novac Crnogorskog Telekoma na dan 31. prosinca 2023. utvrđen je na temelju izračuna vrijednosti u upotrebi korištenjem projekcija novčanog toka iz financijskih planova odobrenih od strane Uprave za razdoblje od pet godina. Parametri izvan petogodišnjeg razdoblja ekstrapoliraju se korištenjem stope rasta prodaje od 0,8% (2022.: 0,7%) i ukupne godišnje stope rasta od 1% (2022.: 1%). Diskontna stopa prije oporezivanja primijenjena na projekcije novčanog toka iznosi 10,53% (2022.: 10,42%). Navedene stope rasta temelje se na složenim godišnjim stopama rasta u telekomunikacijskoj industriji i prosječnim stopama izvedenim iz stvarnih rezultata u prethodnim godinama. Uprava je također uzela u obzir nedavni negativni utjecaj i neizvjesnosti uzrokovane ratom u Ukrajini, snažnim inflatornim pritiscima i negativnim utjecajem na raspoloživi prihod potrošača i gospodarske aktivnosti, kao i cjelokupnu gospodarsku situaciju u Crnoj Gori. Kao rezultat ove analize, menadžment nije priznao trošak umanjenja vrijednosti u tekućoj godini.

Bilješke uz konsolidirane i pojedinačne financijske izvještaje (nastavak)

Za godinu završenu 31. prosinca 2023. godine

15 Nematerijalna imovina (nastavak)

Testiranje umanjenja vrijednosti goodwilla (nastavak)

Rezidencijalni segment

Nadoknadivi iznos rezidencijalne jedinice koja generira novac na dan 31. prosinca 2023. utvrđen je na temelju izračuna vrijednosti u upotrebi korištenjem projekcija novčanog toka iz financijskih planova koje je odobrila uprava za razdoblje od pet godina. Parametri izvan petogodišnjeg razdoblja ekstrapolirani su pomoću stope rasta prodaje od 2,5% (2022.: 1,6%) i ukupne godišnje stope rasta od 1% (2022.: 1%). Diskontna stopa prije oporezivanja primijenjena na projekcije novčanog toka iznosi 8,04% (2022.: 10,75%). Navedene stope rasta temelje se na složenim godišnjim stopama rasta u telekomunikacijskoj industriji i prosječnim stopama izvedenim iz stvarnih rezultata u prethodnim godinama. Uprava je također uzela u obzir nedavni negativni učinak i neizvjesnosti uzrokovane ratom u Ukrajini, snažnim inflatornim pritiscima i negativnim utjecajem na raspoloživi prihod potrošača. Kao rezultat ove analize, menadžment nije priznao trošak umanjenja vrijednosti u tekućoj godini.

Poslovni segment

Nadoknadivi iznos rezidencijalne jedinice koja generira novac na dan 31. prosinca 2023. utvrđen je na temelju izračuna vrijednosti u upotrebi korištenjem projekcija novčanog toka iz financijskih planova koje je odobrila uprava za razdoblje od pet godina. Parametri izvan petogodišnjeg razdoblja ekstrapolirani su pomoću stope rasta prodaje od 0,8% (2022.: 0,6 %) i ukupne godišnje stope rasta od 1% (2022.: 1%). Diskontna stopa prije oporezivanja primijenjena na projekcije novčanog toka iznosi 8,04% (2022.: 10,75%). Navedene stope rasta temelje se na složenim godišnjim stopama rasta u telekomunikacijskoj industriji i prosječnim stopama izvedenim iz stvarnih rezultata u prethodnim godinama. Uprava je također uzela u obzir nedavni negativni učinak i neizvjesnosti uzrokovane ratom u Ukrajini, snažnim inflatornim pritiscima i negativnim utjecajem na raspoloživi prihod potrošača. Kao rezultat ove analize, menadžment nije priznao trošak umanjenja vrijednosti u tekućoj godini.

Testiranje umanjenja vrijednosti branda

HT Produkcija je registrirala zaštitni znak 'EVO tv' kao intelektualno vlasništvo. Nakon pripajanja HT Produkcije HT d.d. 2022. godine zaštitni znak "EVOtv" postao je pravo intelektualnog vlasništva HT-a. Za potrebe testiranja goodwill-a na umanjenje EVOtv je uključen u Privatni segment.

Brand je nematerijalna imovina s neograničenim korisnim vijekom i godišnje se provodi testiranje umanjenja Branda koristeći engl. Relief from Royalty method. Vrijednost branda predstavlja neto sadašnju vrijednost procijenjenih budućih prihoda od branda, diskontiranih koristeći diskontnu stopu prije poreza na projekcije novčanih tokova. Izračun neto sadašnje vrijednosti uzima u obzir razdoblje predviđanja od pet i pol godina zajedno s razdobljem završetka kako bi se izračunala mogućnost branda da ostvari prihode u tom razdoblju. Korištene su stopa rasta projiciranih novčanih tokova i diskontna stopa iste kao ključne pretpostavke korištene u testu umanjenja vrijednosti goodwill-a (za detalje vidjeti gore). Vrijednost dozvole HAKOM-a za radiofrekvencijski spektar koja se priznaje kao nematerijalna imovina uvećana je kroz alokaciju kupoprodajne cijene uslijed akvizicije HT Produkcije. HAKOM je 26. listopada 2011. godine odobrio HT Produkciji licencu za korištenje radiofrekvencijskog spektra. Licenca se obnavlja svakih deset godina i ne postoji rizik obnove licence HAKOM-a. Sukladno tome, licenca HAKOM-a je nematerijalna imovina na neodređeno vrijeme.

Bilješke uz konsolidirane i pojedinačne financijske izvještaje (nastavak)
Za godinu završenu 31. prosinca 2023. godine

16 Nekretnine, postrojenja i oprema

Grupa	Zemljište i građevinski objekti tisuće eura	Telekom postrojenja i oprema tisuće eura	Alati, vozila, IT i uredska oprema tisuće eura	Investicije u tijeku tisuće eura	Ukupno tisuće eura
Stanje na dan 1. siječnja 2022. godine					
Nabavna vrijednost	426.595	1.824.375	137.439	137.531	2.525.940
Ispravak vrijednosti	(296.929)	(1.285.590)	(108.934)	-	(1.691.453)
Neto knjigovodstvena vrijednost	129.666	538.785	28.505	137.531	834.487
Kretanja tijekom 2022. godine					
Početna neto knjigovodstvena vrijednost	129.666	538.785	28.505	137.531	834.487
Povećanja	2.395	51.129	11.379	72.405	137.308
Prijenosi	3.294	67.758	3.809	(74.861)	-
Smanjenja	(10.524)	-	(342)	-	(10.866)
Amortizacija tekuće godine	(10.598)	(101.514)	(9.914)	-	(122.026)
Gubitak od umanjenja vrijednosti	-	-	(1.889)	-	(1.889)
Efekt tečajnih razlika	-	197	-	-	197
Neto knjigovodstvena vrijednost	114.233	556.355	31.548	135.075	837.211
Stanje na dan 31. prosinca 2022. godine					
Nabavna vrijednost	421.760	1.943.459	152.285	135.075	2.652.579
Ispravak vrijednosti	(307.527)	(1.387.104)	(120.737)	-	(1.815.368)
Neto knjigovodstvena vrijednost	114.233	556.355	31.548	135.075	837.211
Kretanja tijekom 2023. godine					
Početna neto knjigovodstvena vrijednost	114.233	556.355	31.548	135.075	837.211
Povećanja	688	46.312	7.966	70.461	125.427
Prijenosi	(22.764)	70.750	6.662	(54.648)	-
Prijenosi s ulaganja u nekretnine	781	-	-	-	781
Smanjenja	-	(14)	-	-	(14)
Amortizacija tekuće godine	(9.863)	(98.278)	(11.649)	-	(119.790)
Gubitak od umanjenja vrijednosti	-	(126)	(628)	-	(754)
Neto knjigovodstvena vrijednost	83.075	574.999	33.899	150.888	842.861
Stanje na dan 31. prosinca 2023. godine					
Nabavna vrijednost	337.410	2.001.509	140.949	150.888	2.630.756
Ispravak vrijednosti	(254.335)	(1.426.511)	(107.049)	-	(1.787.895)
Neto knjigovodstvena vrijednost	83.075	574.999	33.899	150.888	842.861

Bilješke uz konsolidirane i pojedinačne financijske izvještaje (nastavak)
 Za godinu završenu 31. prosinca 2023. godine

16 Nekretnine, postrojenja i oprema (nastavak)

Društvo	Zemljište i građevinski objekti	Telekom postrojenja i oprema	Alati, vozila, IT i uredska oprema	Investicije u tijeku	Ukupno
<i>tisuće eura</i>					
Stanje na dan 1. siječnja 2022. godine					
Nabavna vrijednost	312.984	1.670.440	115.401	133.000	2.231.825
Ispravak vrijednosti	(225.258)	(1.163.034)	(93.115)	-	(1.481.407)
Neto knjigovodstvena vrijednost	87.726	507.406	22.286	133.000	750.418
Kretanja tijekom 2022. godine					
Početna neto knjigovodstvena vrijednost	87.726	507.406	22.286	133.000	750.418
Povećanja	1.589	44.140	10.727	67.890	124.346
Spajanje ovisnog društva (bilješka 3)	-	1.275	69	-	1.344
Prijenosi	3.264	67.335	2.904	(73.503)	-
Smanjenja	(10.507)	-	(312)	-	(10.819)
Amortizacija tekuće godine	(9.475)	(89.748)	(7.798)	-	(107.021)
Gubitak od umanjnja vrijednosti	-	-	(1.889)	-	(1.889)
Neto knjigovodstvena vrijednost	72.597	530.408	25.987	127.387	756.379
Stanje na dan 31. prosinca 2022. godine					
Nabavna vrijednost	318.184	1.782.844	129.102	127.387	2.357.517
Ispravak vrijednosti	(245.587)	(1.252.436)	(103.115)	-	(1.601.138)
Neto knjigovodstvena vrijednost	72.597	530.408	25.987	127.387	756.379
Kretanja tijekom 2023. godine					
Početna neto knjigovodstvena vrijednost	72.597	530.408	25.987	127.387	756.379
Povećanja	130	38.779	6.608	65.078	110.595
Prijenosi	1.932	47.226	1.720	(50.840)	-
Prijenosi s ulaganja u nekretnine	781	-	-	-	781
Smanjenja	(202)	(11)	(289)	-	(502)
Amortizacija tekuće godine	(8.648)	(88.235)	(9.521)	-	(106.404)
Gubitak od umanjnja vrijednosti	-	-	(628)	-	(628)
Neto knjigovodstvena vrijednost	66.590	528.167	23.877	141.625	760.259
Stanje na dan 31. prosinca 2023. godine					
Nabavna vrijednost	304.385	1.796.195	122.139	141.625	2.364.344
Ispravak vrijednosti	(237.795)	(1.268.028)	(98.262)	-	(1.604.085)
Neto knjigovodstvena vrijednost	66.590	528.167	23.877	141.625	760.259

Bilješke uz konsolidirane i pojedinačne financijske izvještaje (nastavak)

Za godinu završenu 31. prosinca 2023. godine

16 Nekretnine, postrojenja i oprema (nastavak)

Početakom 2001. godine Grupa je provela dodatne postupke kojima je dokazano pravo vlasništva nad zemljištem i građevinskim objektima prenesenim iz vlasništva društva HPT s.p.o. sukladno Zakonu o razdvajanju na dan 10. srpnja 1998. godine. Formalno registriranje prava vlasništva Grupe još je u tijeku.

Grupa nema značajnih nekretnina, postrojenja i opreme koju namjerava rashodovati ili prodati.

Investicije u tijeku

Investicije u tijeku prvenstveno se odnose na izgradnju mobilne mreže i opreme u iznosu od 30.485 tisuća eura (31. prosinca 2022: 26.594 tisuća eura) te izgradnja jezgrene, transmisijske i IP mreže u iznosu od 83.584 tisuća eura (31. prosinca 2022: 66.561 tisuća eura).

Gubitak od umanjenja vrijednosti

U 2023. godini Grupa je umanjila vrijednost nekretnina, postrojenja i opreme u iznosu od 753 tisuća eura (2022. godine: 1.889 tisuća eura), Društvo u iznosu od 628 tisuća eura (2022. godine: 1.889 tisuća eura) uglavnom se odnose na promjenu opreme na moderniju tehnologiju. Nadoknativi iznos ove opreme jednak je njejoj procijenjenoj fer vrijednosti umanjenoj za troškove prodaje, a nadoknativi iznos određen je na temelju najboljih raspoloživih informacija na dan izvještaja o financijskom položaju kako bi odrazio iznos koji bi Grupa mogla ostvariti prodajom ove imovine u transakciji između poznatih i voljnih strana, nakon umanjenja za troškove otuđenja.

Otuđenje nekretnina, postrojenja i opreme

Otuđenje nekretnina, postrojenja i opreme prvenstveno se odnosi na otuđenje zemljišta i zgrade, telekomunikacijske opreme, starih alata, IT, uredske opreme i vozila u bruto iznosu od 93.851 tisuća eura (2022. godina: 58.221 tisuća eura) za Grupu, za Društvo u iznosu od 54.237 tisuća eura (2022. godine: 45.365 tisuća eura).

Dobit od prodaje za Grupu iznosi 638 tisuća eura (2022. godina: 5.880 tisuća eura) i za Društvo 590 tisuća eura (2022. godina: 5.805 tisuća eura), gubitak od prodaje je 329 tisuća eura za Grupu (2022. godina: 334 tisuća eura) i 256 tisuća eura za Društvo (2022. godina: 298 tisuća eura).

Vlasništvo nad distribucijsko-telekomunikacijskom infrastrukturom

Iako je imovina (uključujući telekomunikacijsku kanalizaciju kao dio telekomunikacijske mreže) stečena prijenosom od pravnog prethodnika Društva, javne tvrtke HPT, putem Zakona o razdvajanju Hrvatske pošte i telekomunikacija i uložena u temeljni kapital pri stvaranju Društva od strane Republike Hrvatske 1. siječnja 1999. godine, u skladu s ostalim hrvatskim zakonima, dio mreže Grupe koji je poznat pod nazivom distributivna telekomunikacijska kanalizacija (DTK) nema svu potrebnu dokumentaciju (građevinske dozvole, uporabne dozvole i sl.), što bi moglo biti značajno pri dokazivanju vlasništva trećim stranama. Postoje određene tražbine nad vlasništvom te imovine od strane lokalnih organa vlasti (grad Zagreb) koji mogu imati materijalan utjecaj na financijske izvještaje u slučaju da HT ne bude u mogućnosti dokazati svoja vlasnička prava na taj dio DTK-a. Menadžment HT-a smatra da je vjerojatnost nastanka navedenih okolnosti vrlo malo vjerojatna. Stoga u ovim financijskim izvještajima nisu po navedenom napravljena nikakva usklađenja. Neto knjigovodstvena vrijednost telekomunikacijske kanalizacije Grupe na dan 31. prosinca 2023. godine iznosi 82.458 tisuća EUR (31. prosinca 2022. godine: 85.917 tisuća EUR).

Bilješke uz konsolidirane i pojedinačne financijske izvještaje (nastavak)
 Za godinu završenu 31. prosinca 2023. godine

17 Imovina s pravom korištenja i obveze za najam

Grupa i Društvo iznajmljuje razna mjesta zakupa (zemljište, prostore u tornjevima ili površine na krovovima), mrežnu infrastrukturu, zgrade koje se koriste u administrativne ili tehničke svrhe, te automobile. Ugovori o zakupu obično se sklapaju na određeno razdoblje od 6 mjeseci do 32 godina.

U 2023. obnove ugovora o zakupu tretiraju se kao povećanje imovine prava korištenja (povećanja), a promjene u trajanju ugovora ili u naknadama klasificirani su kao raskidi ili preinake (prijevremeni raskid te promjene u inicijalno ugovorenoj naknadi u ugovorima).

Grupa

	Bilješka	Zemljište	Nekretnine	Oprema	Ostalo	Ukupno
<i>U tisućama eura</i>						
Neto knjigovodstvena vrijednost na dan 1. siječnja 2022. godine		31.075	41.001	6.534	6.775	85.385
Povećanja		27.013	3.260	811	2.786	33.870
Raskidi/preinake ugovora		(2.298)	(814)	(154)	(9)	(3.275)
Amortizacija tekuće godine	8	(31.226)	(6.012)	(1.452)	(3.596)	(42.286)
Neto knjigovodstvena vrijednost na dan 31. prosinca 2022. godine		24.564	37.435	5.739	5.956	73.694
Povećanja		33.605	3.578	1.091	7.135	45.409
Raskidi/preinake ugovora		278	(1.612)	(410)	(386)	(2.130)
Prijenosi		500	(56)	56	(500)	-
Otpisi		(728)	46	(579)	-	(1.261)
Amortizacija tekuće godine	8	(31.083)	(6.429)	(1.418)	(4.436)	(43.366)
Neto knjigovodstvena vrijednost na dan 31. prosinca 2023. godine		27.136	32.962	4.479	7.769	72.346

Grupa je priznala obveze za zakup kako slijedi:

<i>U tisućama eura</i>	31. prosinca 2023.	31. prosinca 2022.
Kratkoročne obveze najma	16.038	20.156
Dugoročne obveze najma	50.930	50.217
Ukupne obveze najma	66.968	70.373

Bilješke uz konsolidirane i pojedinačne financijske izvještaje (nastavak)
 Za godinu završenu 31. prosinca 2023. godine

17 Imovina s pravom korištenja i obveze za najam (nastavak)

Društvo

<i>U tisućama eura</i>	Bilješka	Zemljište	Nekretnine	Oprema	Ostalo	Ukupno
Neto knjigovodstvena vrijednost na dan 1. siječnja 2022. godine		27.809	37.781	3.681	5.301	74.572
Povećanja		26.526	2.432	493	2.787	32.238
Raskidi/preinake ugovora		(2.078)	(667)	(127)	(9)	(2.881)
Amortizacija tekuće godine	8	(29.004)	(4.920)	(884)	(3.400)	(38.208)
Neto knjigovodstvena vrijednost na dan 31. prosinca 2022. godine		23.253	34.626	3.163	4.679	65.721
Povećanja		29.318	2.642	626	7.177	39.763
Raskidi/preinake ugovora		275	(1.200)	(272)	(185)	(1.382)
Otpisi		(728)	46	(579)	-	(1.261)
Amortizacija tekuće godine	8	(28.801)	(5.268)	(818)	(4.339)	(39.226)
Neto knjigovodstvena vrijednost na dan 31. prosinca 2023. godine		23.317	30.846	2.120	7.332	63.615

Društvo je priznalo obveze za zakup kako slijedi:

<i>U tisućama eura</i>	31. prosinca 2023.	31. prosinca 2022.
Kratkoročne obveze najma	13.918	16.723
Dugoročne obveze najma	44.802	45.949
Ukupne obveze najma	58.720	62.672

Kretanje obveza za najam prikazano je u bilješci 43.

Rashodi od kamata za Grupu uključeni u financijske troškove 2023. godine iznosili su 4.457 tisuće eura (2022.godina: 4.254 tisuće eura), za Društvo 3.752 tisuća eura (2022.godina: 3.340 tisuća eura).

Ukupni novčani odljev Grupe za najam u 2023. godini bio je 45.568 tisuća eura plus troškovi kamata od 4.457 tisuće eura (2022.godina: 42.127 plus troškovi kamata od 4.254 tisuće eura).

Ukupni novčani odljev Društva za najam u 2023. godini bio je 40.556 tisuća eura plus troškovi kamata od 3.752 tisuća eura (2022.godina: 38.528 tisuća eura plus troškovi kamata od 3.340 tisuća eura).

Troškovi koji se odnose na kratkoročni najam u 2023. godini iznosili su 2.032 tisuće eura (2022.godina: 2.352 tisuće eura) za Grupu i 1.697 tisuća eura (2022.godina: 1.808 tisuća eura) za Društvo (bilješka 10).

Bilješke uz konsolidirane i pojedinačne financijske izvještaje (nastavak)
Za godinu završenu 31. prosinca 2023. godine

18 Ulaganja u ovisna društva

	tisuće eura
Na dan 1. siječnja 2022. godine	
HT holding d.o.o	212.098
HT Produkcija	14.943
Spajanje HT Produkcije	(14.943)
	<hr/>
Godina je završila 31. prosinca 2022. godine	212.098
	<hr/>
Od 1. siječnja 2023.	
HT holding d.o.o	165.748
Iskon Internet d.d.	46.349
HT Servisi d.o.o.	3
	<hr/>
Godina je završila 31. prosinca 2023. godine	212.100
	<hr/>

Na dan 1. lipnja 2022. godine HT Produkcija je pripojena HT-u (Bilješka 3). Inicijalno ulaganje Iskon Interneta d.d. je bilo u HT holdingu i zbog pripajanja Iskon Internet d.d. s datumom 2. siječnja 2024. godine ulaganje u Iskon Internet je preneseno s društva HT Holding na HT d.d. u 2023. godini (bilješka 47).

Društvo HT holding d.o.o., koje djeluje kao subjekt posebne namjene, uključuje niže navedena ovisna društva:

<u>Društvo</u>	<u>Zemlja</u>	<u>Osnovne djelatnosti</u>	<u>Vlasnički udjel</u>
Combis d.o.o.	Republika Hrvatska	Pružanje informatičkih usluga	100%
Crnogorski Telekom AD	Republika Crna Gora	Pružanje mobilne i fiksne telekomunikacije usluge, internet i podatkovnih usluga	76,93%

Bilješke uz konsolidirane i pojedinačne financijske izvještaje (nastavak) Za godinu završenu 31. prosinca 2023. godine

19 Ulaganja koja se obračunavaju metodom udjela

Ulaganja koja se obračunavaju metodom udjela u Grupi odnose se na ulaganja u JP HT d.d. Mostar, dok je u Društvu isto ulaganje klasificirano kao ulaganje koje se obračunava metodom troška (bilješka 20) u 2022. godini. U 2023. godini i za Grupu i za Društvo ulaganje u JP HT Mostar d.d. klasificirano je kao imovina namijenjena prodaji (bilješka 24).

Neto knjigovodstvena vrijednost ulaganja koja se obračunavaju metodom udjela uključuje :

	2023 tisuće eura	2022 tisuće eura
<i>Zajednički pothvat JP HT d.d. Mostar:</i>		
Stanje na dan 1. siječnja	-	50.337
Udjel u dobitku	-	24
Isplaćena dividenda	-	-
Umanjenje vrijednosti ulaganja	-	(18.801)
	<hr/>	<hr/>
Ulaganje	-	31.561
Reklasifikacija na imovinu klasificiranu kao namijenjenu prodaji	-	(31.561)
	<hr/>	<hr/>
Stanje na dan 31. prosinca	-	-

Ulaganje u zajednički pothvat:

Grupa u ulaganju u zajednički pothvat JP HT d.d. Mostar sa sjedištem u Federaciji Bosni i Hercegovini posjeduje vlasnički udjel od 39,1%. Osnovna djelatnost tog društva je pružanje telekomunikacijskih usluga.

Sve odluke koje donese Uprava, te sve odluke koje donese Nadzorni odbor trebaju biti odobrene od strane obaju većinskih dioničara. Iz tog razloga je ulaganje klasificirano kao zajednički pothvat. Ostatak društva u većini je vlasništvo Federacije Bosne i Hercegovine (50,10%).

U 2023. i 2022. godini HT nije primio dividendu od JP HT-a d.d. Mostar.

Proces prodaje zajedničkog pothvata započet je tijekom 2022. godine pripremom valuacije. Kao rezultat vrednovanja, ulaganje u JP HT d.d. Mostar je umanjeno za 18.801 tisuću EUR. Na dan 31. prosinca 2023. iznos ulaganja od 31.561 tisuća EUR klasificiran je kao imovina namijenjena prodaji (bilješka 24).

Bilješke uz konsolidirane i pojedinačne financijske izvještaje (nastavak)
 Za godinu završenu 31. prosinca 2023. godine

19 Ulaganja koja se obračunavaju metodom udjela (nastavak)

Skraćeni prikaz udjela Grupe u kumulativnim financijskim informacijama ulaganja koja se obračunavaju metodom udjela je kako slijedi:

<i>Sažeti izvještaj o financijskom položaju:</i>	31. prosinca 2023. tisuće eura Procijenjeno	31. prosinca 2022. tisuće eura Stvarno
<i>Zajednički pothvat JP HT d.d. Mostar:</i>		
Kratkotrajni dio		
Novac i novčani ekvivalenti	14.638	24.967
Ostala kratkotrajna imovina	52.730	43.690
Ukupna kratkotrajna imovina	67.368	68.657
Financijske obveze	2.464	91
Ostale kratkoročne obveze	27.104	31.955
Ukupne kratkoročne obveze	29.568	32.046
Dugotrajni dio		
Dugotrajna imovina	143.872	143.429
Financijske obveze	10.769	791
Ostale obveze	155	8.648
Ukupne dugoročne obveze	10.924	9.439
Neto imovina	170.748	170.601

Bilješke uz konsolidirane i pojedinačne financijske izvještaje (nastavak)
 Za godinu završenu 31. prosinca 2023. godine

19 Ulaganja koja se obračunavaju metodom udjela (nastavak)

<i>Sažeti izvještaj o sveobuhvatnoj dobiti</i>	31. prosinca 2023. tisuće eura Procijenjeno	31. prosinca 2022. tisuće eura Stvarno
<i>Zajednički pothvat JP HT d.d. Mostar:</i>		
Prihodi	107.628	103.562
Amortizacija	(26.871)	(25.964)
Prihod od kamata	669	87
Rashodi od kamata	(678)	(1.113)
<i>Dobit prije oporezivanja</i>	275	378
<i>Porez na dobit</i>	(128)	(35)
<i>Neto dobit</i>	147	343
<i>Primljena dividenda</i>	-	-
<i>Rekapitulacija sažetih financijskih informacija</i>	2023. godine tisuće eura Procijenjeno	2022. godine tisuće eura Stvarno
<i>Zajednički pothvat JP HT d.d. Mostar</i>		
Početna neto imovina 1. siječnja	-	170.153
Dobit razdoblja	-	343
Tečajna razlika	-	105
Završna neto imovina	-	170.601
<i>Udio u zajedničkom pothvatu 39,10%</i>	-	66.705
Tečajne razlike	-	(416)
Vrijednosno usklađenje ulaganja	-	(34.728)
Knjigovodstvena vrijednost	-	31.561
<i>Reklasifikacija na imovinu namijenjenu prodaji</i>	-	(31.561)

Bilješke uz konsolidirane i pojedinačne financijske izvještaje (nastavak)

Za godinu završenu 31. prosinca 2023. godine

20 Ulaganja koja se obračunavaju metodom troška

Ulaganja koja se obračunavaju metodom udjela u Grupi odnose se na ulaganja u JP HT d.d. Mostar (bilješka 19), dok je u Društvu isto ulaganje klasificirano kao ulaganje koje se obračunava metodom troška u 2022. godini. U 2023. godini i za Grupu i za Društvo ulaganje u JP HT d.d. Mostar klasificirano je kao imovina namijenjena prodaji (bilješka 24).

Neto knjigovodstvena vrijednost ulaganja koja se obračunavaju metodom troška uključuje:

	31. prosinca 2023. tisuće eura	31. prosinca 2022. tisuće eura
<i>Zajednički pothvat:</i>		
JP HT d.d. Mostar:	-	44.349
Umanjenje vrijednosti ulaganja	-	(12.649)
Reklasifikacija na Imovinu namijenjenu prodaji	-	(31.700)
	<hr/>	<hr/>
	-	-
	<hr/>	<hr/>

Proces prodaje zajedničkog pothvata započet je tijekom 2022. godine pripremom valuacije. Kao rezultat vrednovanja, ulaganje u JP HT d.d. Mostar je umanjeno za 12.649 tisuća EUR. Na dan 31. prosinca 2023. iznos ulaganja od 31.700 tisuća EUR klasificiran je kao imovina namijenjena prodaji (bilješka 24).

Bilješke uz konsolidirane i pojedinačne financijske izvještaje (nastavak)
Za godinu završenu 31. prosinca 2023. godine

21 Financijska imovina po fer vrijednosti kroz ostalu sveobuhvatnu dobit

Financijska imovina po fer vrijednosti kroz ostalu sveobuhvatnu dobit uključuje sljedeće:

<i>Izdavatelj</i>	<i>Valuta</i>	Grupa		Društvo	
		31. prosinca 2023.	31. prosinca 2022.	31. prosinca 2023.	31. prosinca 2022.
tisuće eura					
<i>Inozemne obveznice:</i>					
Fortenova Group TopCo B.V., Amsterdam	EUR	766	766	766	766
Vlasnički instrumenti		144	419	69	342
Ukupna dugotrajna financijska imovina		910	1.185	835	1.108

22 Financijska imovina po amortiziranom trošku

Financijska imovina po amortiziranom trošku uključuje sljedeće:

<i>Izdavatelj</i>	<i>Kreditna ocjena</i>	<i>Valuta</i>	<i>Dospijeće</i>	Grupa		Društvo	
				31. prosinca 2023.	31. prosinca 2022.	31. prosinca 2023.	31. prosinca 2022.
tisuće eura							
<i>Državne obveznice:</i>							
Republika Hrvatska	BBB+	EUR	27. studen 2024.	19.404	-	19.404	-
Ukupna kratkotrajna financijska imovina				19.404	-	19.404	-

Bilješke uz konsolidirane i pojedinačne financijske izvještaje (nastavak)

Za godinu završenu 31. prosinca 2023. godine

23 Zalihe

tisuće eura	Grupa		Društvo	
	31. prosinca 2023.	31. prosinca 2022.	31. prosinca 2023.	31. prosinca 2022.
Zalihe i rezervni dijelovi (vrednovano niže od troška i neto ostvarive vrijednosti)	7.399	5.047	7.374	4.997
Trgovačka roba (vrednovano niže od troška i neto ostvarive vrijednosti)	26.427	29.802	17.594	18.269
	33.826	34.848	24.968	23.266

24 Imovina klasificirana kao namijenjena prodaji

tisuće eura	Grupa		Društvo	
	31. prosinca 2023.	31. prosinca 2022.	31. prosinca 2023.	31. prosinca 2022.
Imovina klasificirana kao namijenjena prodaji	31.561	31.561	31.700	31.700
	31.561	31.561	31.700	31.700

Imovina klasificirana kao namijenjena prodaji odnosi se na zajednički pothvat JP HT d.d. Mostar koji je u sastavu Federacije Bosne i Hercegovine. Društvo ima vlasnički udio od 39,1%. Osnovna djelatnost ove tvrtke je pružanje telekomunikacijskih usluga.

Proces prodaje zajedničkog pothvata započet je tijekom 2022. godine pripremom valuacije. Kao rezultat vrednovanja, ulaganje u JP HT d.d. Mostar je umanjeno za 18.801 tisuću EUR (efekt umanjenja vrijednosti u Društvu je 12.649 tisuća eura, dok je ukupan efekt u Grupi 18.801 tisuća eura). Na dan 31. prosinca 2023. iznos ulaganja od 31.561 tisuća EUR u Grupi i 31.700 tisuća eura u Društvu klasificiran je kao imovina namijenjena prodaji. Uprava smatra kako će proces prodaje biti izvršen u sljedećih dvanaest mjeseci.

Procijenjena neto knjigovodstvena vrijednost JP HT d.d. Mostar na dan 31. prosinca 2023. godine iznosi 170.748 tisuća eura (financijske informacije za 2023. godinu predstavljaju procjene budući da JP HT d.d. Mostar nije izdao svoje financijske izvještaje do datuma izdavanja konsolidiranih financijskih izvještaja HT Grupe – Bilješka 19).

Bilješke uz konsolidirane i pojedinačne financijske izvještaje (nastavak)
 Za godinu završenu 31. prosinca 2023. godine

25 Potraživanja od kupaca i ostala potraživanja

tisuće eura	Grupa		Društvo	
	31. prosinca 2023.	31. prosinca 2022.	31. prosinca 2023.	31. prosinca 2022.
Potraživanja od kupaca	31.832	22.441	28.557	19.212
Zajmovi zaposlenicima	6.167	7.095	1.992	1.940
Ostala potraživanja	1.103	456	314	374
Dugotrajni financijski instrumenti	39.101	30.082	30.863	21.527
Predujmovi regulatoru	-	5.007	-	5.007
Ukupna dugotrajna potraživanja i ostala potraživanja	39.101	35.089	30.863	26.534
Potraživanja od kupaca	219.870	189.022	167.817	145.964
Zajmovi zaposlenicima	3.671	3.202	1.662	1.580
Ostala potraživanja	23.697	7.545	24.460	6.706
Kratkotrajna potraživanja i ostala potraživanja	247.238	199.769	193.939	154.250
	286.339	234.859	224.802	180.784

Ostala potraživanja najvećim dijelom odnose se na potraživanja od europskih strukturnih i investicijskih fondova za projekt EUBB (19.442 tisuća eura).

Bilješke uz konsolidirane i pojedinačne financijske izvještaje (nastavak)

Za godinu završenu 31. prosinca 2023. godine

25 Potraživanja od kupaca i ostala potraživanja

Analiza dospjeća kratkotrajnih potraživanja od kupaca i kratkotrajne i dugotrajne ugovorne imovine na 31. prosinca 2023. godine je kako slijedi:

Grupa	Ukupno tisuće eura	Tekući dio tisuće eura	31-60 dana tisuće eura	61-90 dana tisuće eura	91-180 dana tisuće eura	>180 dana tisuće eura
31. prosinca 2023.						
Stopa očekivanog kreditnog gubitka		1,69%	8,92%	11,67%	30,38%	76,66%
Bruto iznos potraživanja od kupaca	332.591	218.552	3.942	1.290	3.267	105.540
Ispravak vrijednosti potraživanja	(112.721)	(6.376)	(507)	(252)	(2.269)	(103.317)
Neto iznos potraživanja od kupaca	219.870	212.176	3.435	1.038	998	2.222
Bruto iznos ugovorne imovine	44.262	44.262	-	-	-	-
Ispravak vrijednosti ugovorne imovine	(2.945)	(2.945)	-	-	-	-
Neto iznos ugovorne imovine	41.317	41.317	-	-	-	-

Analiza dospjeća kratkotrajnih potraživanja od kupaca i kratkotrajne i dugotrajne ugovorne imovine na 31. prosinca 2022. godine je bila kako slijedi:

Grupa	Ukupno tisuće eura	Tekući dio tisuće eura	31-60 dana tisuće eura	61-90 dana tisuće eura	91-180 dana tisuće eura	>180 dana tisuće eura
31. prosinca 2022.						
Stopa očekivanog kreditnog gubitka		2,26%	9,24%	11,61%	31,48%	75,68%
Bruto iznos potraživanja od kupaca	299.422	184.663	4.400	1.710	2.368	106.281
Ispravak vrijednosti potraživanja	(110.399)	(4.774)	(414)	(201)	(956)	(104.055)
Neto iznos potraživanja od kupaca	189.022	179.889	3.986	1.510	1.412	2.226
Bruto iznos ugovorne imovine	38.289	38.289	-	-	-	-
Ispravak vrijednosti ugovorne imovine	(2.060)	(2.060)	-	-	-	-
Neto iznos ugovorne imovine	36.229	36.229	-	-	-	-

Bilješke uz konsolidirane i pojedinačne financijske izvještaje (nastavak)
Za godinu završenu 31. prosinca 2023. godine

25 Potraživanja od kupaca i ostala potraživanja (nastavak)

Analiza dospijeća kratkotrajnih potraživanja od kupaca i dugotrajne i kratkotrajne ugovorne imovine na 31. prosinca 2023. godine je kako slijedi:

Društvo	Ukupno tisuće eura	Tekući dio tisuće eura	31-60 dana tisuće eura	61-90 dana tisuće eura	91-180 dana tisuće eura	>180 dana tisuće eura
31. prosinca 2023. godine						
Stopa očekivanog kreditnog gubitka		0,24%	8,45%	8,45%	34,80%	87,59%
Bruto iznos potraživanja od kupaca	247.998	170.626	2.641	661	2.148	71.922
Ispravak vrijednosti potraživanja	(80.181)	(5.598)	(435)	(170)	2.062	(71.556)
Neto iznos potraživanja od kupaca	167.817	164.668	2.206	491	86	367
Bruto iznos ugovorne imovine	42.882	42.882	-	-	-	-
Ispravak vrijednosti ugovorne imovine	(2.893)	(2.893)	-	-	-	-
Neto iznos ugovorne imovine	39.988	39.988	-	-	-	-

Analiza dospijeća kratkotrajnih potraživanja od kupaca i dugotrajne i kratkotrajne ugovorne imovine na 31. prosinca 2022. godine je bila kako slijedi:

Društvo	Ukupno tisuće eura	Tekući dio tisuće eura	31-60 dana tisuće eura	61-90 dana tisuće eura	91-180 dana tisuće eura	>180 dana tisuće eura
31. prosinca 2022. godine						
Stopa očekivanog kreditnog gubitka		2,56%	10,55%	10,55%	45,96%	90,16%
Bruto iznos potraživanja od kupaca	224.461	148.504	1.515	776	758	72.908
Ispravak vrijednosti potraživanja	(78.497)	(4.377)	(329)	(125)	(758)	(72.908)
Neto iznos potraživanja od kupaca	145.964	144.127	1.186	651	-	-
Bruto iznos ugovorne imovine	37.109	37.109	-	-	-	-
Ispravak vrijednosti ugovorne imovine	(2.013)	(2.013)	-	-	-	-
Neto iznos ugovorne imovine	35.096	35.096	-	-	-	-

Bilješke uz konsolidirane i pojedinačne financijske izvještaje (nastavak)
 Za godinu završenu 31. prosinca 2023. godine

25 Potraživanja od kupaca i ostala potraživanja (nastavak)

U sljedećoj tablici objašnjene su promjene ispravka vrijednosti potraživanja od kupaca i ugovorne imovine po pojednostavljenom ECL modelu između početka i kraja godišnjeg razdoblja:

tisuće eura	Grupa		Društvo	
	Ugovorna imovina	Potraživanja od kupaca	Ugovorna imovina	Potraživanja od kupaca
Stanje na dan 1. siječnja 2023. godine	2.060	110.399	2.013	78.497
Iznos vrijednosnog usklađenja potraživanja od kupaca i ugovorne imovine tijekom razdoblja	1.730	11.853	1.726	10.181
Prestanak priznavanja financijske imovine tijekom razdoblja	-	(1.533)	-	(1.363)
Ukupan iznos vrijednosnog usklađenja potraživanja od kupaca i ugovorne imovine tijekom razdoblja	1.730	10.320	1.726	8.818
Otpis	(845)	(7.998)	(846)	(7.134)
Stanje na dan 31. prosinca 2023. godine	2.945	112.721	2.893	80.181

	Grupa		Društvo	
	Ugovorna imovina	Potraživanja od kupaca	Ugovorna imovina	Potraživanja od kupaca
Stanje na dan 1. siječnja 2022. godine	1.724	112.649	1.682	81.947
Promjene u procjenama i pretpostavkama	966	9.552	961	7.547
Ukidanje prepoznavanje financijske imovine tijekom razdoblja	-	(2.048)	-	(1.959)
Ukupan iznos vrijednosnog usklađenja potraživanja od kupaca i ugovorne imovine tijekom razdoblja	966	7.504	961	5.588
Otpis	(629)	(9.756)	(629)	(9.038)
Stanje na dan 31. prosinca 2022. godine	2.060	110.399	2.013	78.497

Bilješke uz konsolidirane i pojedinačne financijske izvještaje (nastavak)
 Za godinu završenu 31. prosinca 2023. godine

26 Ugovorna imovina i ugovorne obveze

Grupa je priznala imovinu i obveze iz ugovora s korisnicima kako je prikazano u nastavku:

tisuće eura	Grupa		Društvo	
	31. prosinac 2023.	31. prosinac 2022.	31. prosinac 2023.	31. prosinac 2022.
Kratkotrajna ugovorna imovina nastala iz				
Prodaje opreme i usluga	35.191	30.456	34.160	29.578
Vrijednosno usklađenje	(2.205)	(1.384)	(2.155)	(1.338)
Ukupna kratkotrajna ugovorna imovina	32.986	29.072	32.006	28.340
Dugotrajna ugovorna imovina nastala iz				
Prodaje opreme i usluga	9.070	7.832	8.721	7.531
Vrijednosno usklađenje	(738)	(675)	(738)	(676)
Ukupna dugotrajna ugovorna imovina	8.332	7.157	7.983	6.855
Kratkotrajni kapitalizirani troškovi ugovora nastali iz				
Troškovi stjecanja ugovora	9.375	7.494	7.364	5.751
Troškovi ispunjenja ugovora	3.274	2.602	640	780
Ukupni kratkotrajni kapitalizirani troškovi ugovora	12.650	10.096	8.004	6.531
Dugotrajni kapitalizirani troškovi ugovora nastali iz				
Troškovi stjecanja ugovora	28.569	21.875	23.321	16.824
Troškovi ispunjenja ugovora	232	329	152	215
Ukupni kratkotrajni kapitalizirani troškovi ugovora	28.891	22.204	23.473	17.039
Kratkotrajna ugovorna obveza	12.085	10.368	6.646	4.828
Ukupna kratkotrajna ugovorna obveza	12.085	10.368	6.646	4.828

Povećanje ugovorne imovine u odnosu na prethodnu godinu rezultat je veće vrijednosti odobrenog handset budžeta u usporedbi sa prethodnom godinom.

Povećanje troškova ugovora u odnosu na prethodnu godinu rezultat je povećanja naknada plaćenih indirektnim partnerima za stjecanje ugovora.

Na dan 31. prosinca 2023. godine Grupa je priznala 7.060 tisuća eura prihoda koji su na početku razdoblja bili na poziciji ugovorne obveze (31. prosinca 2022. godine: 8.408 tisuća eura).

Na dan 31. prosinca 2023. godine Društvo je priznalo 4.451 tisuća eura prihoda koji su na početku razdoblja bili na poziciji ugovorne obveze (31. prosinca 2022. godine: 6.085 tisuća eura).

Bilješke uz konsolidirane i pojedinačne financijske izvještaje (nastavak)

Za godinu završenu 31. prosinca 2023. godine

26 Ugovorna imovina i ugovorne obveze (nastavak)

Grupa i Društvo su priznali prihod od ugovora s klijentima, koji nije bio u skladu s naplaćenim prihodom, po sljedećim kategorijama:

tisuće eura	Grupa		Društvo	
	2023. godina	2022. godina	2023. godina	2022. godina
Prodaja robe	24.726	21.797	24.633	21.720
Prodaja usluga	(21.458)	(22.684)	(21.346)	(22.506)
Ukupno rezidencijalni kupci	3.268	(887)	3.287	(786)
Prodaja robe	25.949	21.616	24.631	20.560
Prodaja usluga	(23.455)	(22.398)	(22.355)	(21.658)
Ukupno poslovni kupci	2.493	(782)	2.276	(1.098)

U našim izvještajima razlikujemo sljedeće:

- Prihodi fakturirani kupcima iz naših sustava naplate
- IFRS 15 vremenske prilagodbe prihoda povrh naplaćenih/fakturiranih prihoda.

Ova gornja tablica odnosi se na drugu stavku, a prilagodbe se ovdje uglavnom odnose na prodane uređaje s popustom i odobrene budžete za prodaju uređaja u tekućoj godini i smanjenje prihoda od usluga iz tekuće i prethodnih godina.

Sljedeća tablica prikazuje podatke o otvorenim ugovornim obvezama proizišlim iz dugoročnih ugovora s kupcima.

tisuće eura	Grupa		Društvo	
	31. prosinac 2023.	31. prosinac 2022.	31. prosinac 2023.	31. prosinac 2022.
Ukupni iznos transakcijske cijene iz dugoročnih ugovora s kupcima	176.437	150.779	157.896	131.829

Za Grupu, Uprava očekuje da će 76% (134.758 tisuća eura) transakcijske cijene dodijeljene otvorenim ugovorima na dan 31. prosinca 2023. godine biti priznato kao prihod tijekom sljedećeg izvještajnog razdoblja. Preostalih 24% (41.679 tisuća eura) biti će priznato u narednih 1,5 godina.

Za Društvo, Uprava očekuje da će 77% (121.829 tisuća eura) transakcijske cijene dodijeljene otvorenim ugovorima na dan 31. prosinca 2023. godine biti priznato kao prihod tijekom sljedećeg izvještajnog razdoblja. Preostalih 23% (36.067 tisuća eura) biti će priznato u narednih 1,5 godina.

Bilješke uz konsolidirane i pojedinačne financijske izvještaje (nastavak)
 Za godinu završenu 31. prosinca 2023. godine

27 Plaćeni troškovi budućeg razdoblja

Dugotrajna imovina	Group		Company	
tisuće eura	31. prosinca 2023.	31. prosinca 2022.	31. prosinca 2023.	31. prosinca 2022.
Predujmovi trećim stranama	28.155	24.629	24.629	24.629
	28.155	24.629	24.629	24.629

Unaprijed plaćeni dugotrajni troškovi Grupe u iznosu od 28.155 tisuća eura i Društva u iznosu od 24.629 tisuća eura sastoje se od predujmova za prava na sportske sadržaje osiguranih bankovnim jamstvima.

Kratkotrajna imovina	Group		Company	
tisuće eura	31. prosinca 2023.	31. prosinca 2022.	31. prosinca 2023.	31. prosinca 2022.
Unaprijed plaćene obveze regulatoru za koncesije	3.775	10.234	3.775	10.235
Predujmovi trećim stranama	7.076	10.667	4.387	3.414
	10.851	20.901	8.162	13.649

Bilješke uz konsolidirane i pojedinačne financijske izvještaje (nastavak)
Za godinu završenu 31. prosinca 2023. godine

28 Novac, novčani ekvivalenti i bankovni depoziti

a) *Novac i novčani ekvivalenti*

Novac i novčani ekvivalenti sastoje se od sljedećih iznosa:

tisuće eura	Grupa		Društvo	
	31. prosinca 2023.	31. prosinca 2022.	31. prosinca 2023.	31. prosinca 2022.
Novac u banci i blagajni	51.248	241.976	31.912	208.328
Komercijalni papiri (i)	109.572	99.572	109.572	99.572
Obrnuti repo ugovori (ii)	-	30.000	-	30.000
Oročeni depoziti s dospijecem do 3 mjeseca (iii)	72.258	1.875	49.358	1.875
	233.078	373.422	190.842	339.775

- (i) Odnosi se na dva (2) komercijalna zapisa izdavatelja Deutsche Telekom, s rokom dospijeca do 3 mjeseca i prosječnom kamatnom stopom od 3.84%.
- (ii) Društvo je položilo depozit u iznosu od 30.000 tisuća eura putem ugovora o obrutoj repo kupnji hrvatskih državnih obveznica HRVATSKA 1,75% 03/04/41 (ISIN: XS2309433899), dospjelo u 2023. godini.
- (iii) Kratkoročni depoziti polažu se na različita razdoblja od jednog dana do tri mjeseca, ovisno o trenutnim novčanim potrebama Grupe i Društva, i zarađuju kamatu po odgovarajućim stopama na kratkoročne depozite.

Novac i novčani ekvivalenti također su procijenjeni u pogledu ECL-a. Efekti su nematerijalni.

b) *Pregled novca i novčanih ekvivalenata i oročenih depozita po valutama*

tisuće eura	Grupa		Društvo	
	31. prosinca 2023.	31. prosinca 2022.	31. prosinca 2023.	31. prosinca 2022.
EUR	230.845	367.478	190.145	337.180
GBP	149	176	79	175
USD	643	3.013	617	2.420
BAM	1.382	2.530	-	-
RSD	58	225	-	-
	233.078	373.422	190.842	339.775

S obzirom na uvođenje eura kao službene valute u Republici Hrvatskoj od 1. siječnja 2023., te različitog tretmana eura kao valute u prethodnoj godini, Grupa i Društvo reklasificirali su iznose unutar bilješki od 31. prosinca 2022. kako bi podaci bili usporedivi. Navedeno nije utjecalo na ukupan iznos novca i novčanih ekvivalenata u 2022. godini.

Bilješke uz konsolidirane i pojedinačne financijske izvještaje (nastavak)
 Za godinu završenu 31. prosinca 2023. godine

28 Novac, novčani ekvivalenti i bankovni depoziti (nastavak)

c) *Bankovni depoziti preko 3 mjeseca*

Grupa tisuće eura	Kratkoročni		Dugoročni	
	31. prosinca 2023.	31. prosinca 2022.	31. prosinca 2023.	31. prosinca 2022.
Inozemna banka (garantni depoziti)	-	3.500	-	-
Inozemna banka (bankovni depoziti)	10.000	10.000	-	-
	10.000	13.500	-	-

Na dan 31. prosinca 2022. i 31. prosinca 2023. Hrvatski Telekom nije imao depozita u bankama.

29 Obveze prema dobavljačima i ostale obveze

tisuće eura	Grupa		Društvo	
	31. prosinca 2023.	31. prosinca 2022.	31. prosinca 2023.	31. prosinca 2022.
Ugovori za nabavu sadržaja	1.694	4.973	993	69
Dozvola za radiofrekvencijski spektar	7.197	11.048	5.919	11.048
Ostalo	568	481	426	464
Dugoročni dio	9.459	16.502	7.338	11.581
Obveze prema dobavljačima	180.451	140.955	145.025	109.401
Ugovori za nabavu sadržaja	20.566	14.399	15.506	12.481
PDV i ostali porezi	7.034	3.876	4.735	643
Obveze vezane uz plaće	9.027	8.652	7.474	7.187
Dozvola za radiofrekvencijski spektar	281	-	-	-
Ostalo	8.483	5.345	6.398	3.101
Kratkoročni dio	225.842	173.227	179.138	132.813
	235.301	189.729	186.476	144.394

Bilješke uz konsolidirane i pojedinačne financijske izvještaje (nastavak)

Za godinu završenu 31. prosinca 2023. godine

30 Dugoročne obveze prema zaposlenicima

Dugoročna primanja zaposlenih ujedno sadrže i planove nagrađivanja kao što su LTI (Long Term Incentive) i Game Changer koji su detaljnije opisani u bilješki 45.

Ostale kratkoročne obveze prema zaposlenicima su iskazane i objašnjene u bilješki 32.

Kretanja obveza prikazanih u izvještaju o financijskom položaju su sljedeća:

tisuće eura	Grupa		Društvo	
	2023. godina	2022. godina	2023. godina	2022. godina
Stanje na dan 1. siječnja	3.863	2.819	3.433	2.486
Planovi nagrađivanja- promjene	2.669	1.929	2.579	1.903
Planovi nagrađivanja -plaćeno	(1.414)	(747)	(1.414)	(728)
Planovi nagrađivanja -prijenos na ostale obveze	(22)	(261)	(9)	(266)
Troškovi usluga	210	108	106	106
Trošak kamata	5	98	5	5
Isplaćena primanja	(66)	(58)	(59)	(39)
Transfer primanja	-	14	-	-
Aktuarski dobici	(39)	(39)	(38)	(39)
Stanje na dan 31. prosinca	5.207	3.863	4.603	3.408
Otpremnine	250	237	234	221
Jubilarnе nagrade	424	323	-	-
Planovi nagrađivanja	4.533	3.303	4.369	3.187
	5.207	3.863	4.603	3.408
Otpremnine	250	237	234	221
Jubilarnе nagrade - dugoročni dio	394	309	-	-
Planovi nagrađivanja – dugoročni dio	2.257	1.831	2.097	1.745
Dugoročni dio	2.901	2.377	2.331	1.966
Jubilarnе nagrade - kratkoročni dio	30	14	-	-
Planovi nagrađivanja – kratkoročni dio	2.276	1.472	2.272	1.442
Kratkoročni dio	2.306	1.486	2.272	1.442
	5.207	3.863	4.577	3.408

Glavne aktuarske pretpostavke koje su korištene za određivanje obveze za naknade umirovljenja na dan 31. prosinaca bile su kako slijedi:

	Grupa		Društvo	
	2023. godina u %	2022. godina u %	2023. godina u %	2022. godina u %
Diskontna stopa (godišnje)	3,0	3,0	3,0	3,0

Bilješke uz konsolidirane i pojedinačne financijske izvještaje (nastavak)
 Za godinu završenu 31. prosinca 2023. godine

31 Rezerviranja

Grupa

tisuće eura	Sudski sporovi	Troškovi Demontaže i obnove	Ukupno
Stanje na dan 1. siječnja 2022. godine	10.380	4.511	14.891
Povećanja	6.854	228	7.082
Iskorištenje	(5.069)	-	(5.178)
Neto promjena	(234)	(108)	(234)
Trošak kamate	(57)	223	166
Stanje na dan 1. siječnja 2023. godine	11.874	4.853	16.728
Povećanja	1.753	-	1.753
Iskorištenje	(361)	-	(361)
Neto promjena	(4.655)	(4)	(4.659)
Trošak kamate	-	299	299
Stanje na dan 31. prosinca 2023. godine	8.610	5.149	13.759

Društvo

tisuće eura	Sudski sporovi	Troškovi Demontaže i obnove	Ukupno
Stanje na dan 1. siječnja 2022. godine	9.823	4.152	13.975
Povećanja	6.838	173	7.011
Iskorištenje	(4.953)	(108)	(5.061)
Neto promjena	(201)	-	(201)
Trošak kamate	-	223	223
Stanje na dan 1. siječnja 2023. godine	11.507	4.439	15.946
Povećanja	1.733	-	1.733
Iskorištenje	(361)	-	(361)
Neto promjena	(4.651)	(4)	(4.655)
Trošak kamate	-	247	247
Stanje na dan 31. prosinca 2023. godine	8.227	4.682	12.910

Bilješke uz konsolidirane i pojedinačne financijske izvještaje (nastavak)
 Za godinu završenu 31. prosinca 2023. godine

31 Rezerviranja (nastavak)

g) Sudski sporovi

Na dan 31. prosinca 2023. godine Grupa ima rezerviranja za nekoliko sudskih sporova i tužbi za koje je Uprava ocijenila da je vjerojatno da će biti riješeni protiv Grupe.

32 Ukalkulirane obveze

Grupa	Varijabilni dio naknada zaposlenima	Otpremnine	Neiskorišteni godišnji odmor	Ukupno
tisuće eura				
Stanje na dan 1. siječnja 2022. godine	8.418	3.219	755	12.393
Povećanja	15.794	7.152	582	23.527
Iskorištenje	(14.498)	(6.856)	149	(21.206)
Ukidanja	(618)	-	(10)	(627)
Stanje na dan 1. siječnja 2023. godine	9.096	3.514	1.476	14.087
Povećanja	17.082	8.181	18	25.281
Iskorištenje	(15.628)	(7.150)	-	(22.779)
Ukidanja	-	-	(140)	(140)
Stanje na dan 31. prosinca 2023. godine	10.550	4.545	1.354	16.449

Društvo	Varijabilni dio naknada zaposlenima	Otpremnine	Neiskorišteni godišnji odmor	Ukupno
tisuće eura				
Na dan 1. siječnja 2022. godine	6.865	3.219	621	10.705
Povećanja	13.362	7.152	-	20.514
Iskorištenje	(12.079)	(6.865)	-	(18.787)
Ukidanja	(618)	-	149	(618)
Na dan 1. siječnja 2023. godine	7.530	3.514	770	11.815
Povećanja	14.125	7.616	-	21.741
Iskorištenje	(13.068)	(6.634)	-	19.702
Ukidanja	-	-	(97)	(97)
Na dan 31. prosinca 2023. godine	8.587	4.497	673	13.757

Bilješke uz konsolidirane i pojedinačne financijske izvještaje (nastavak)

Za godinu završenu 31. prosinca 2023. godine

32 Ukalkulirane obveze (nastavak)

Otpremnine

Troškovi otpremnina i rezerviranja sastoje se od iznosa bruto otpremnina i ostalih povezanih troškova za zaposlenike kojima je bio raskinut ugovor o radu tijekom 2023. godine.

33 Dionički kapital

Na dan 31. prosinca 2023. temeljni kapital Društva iznosio je 1.359.742 tisuća eura (31. prosinca 2022.: 1.359.742 tisuća eura). Temeljni kapital podijeljen je na 78.775.842 dionice bez nominalne vrijednosti (31. prosinca 2022: 78.775.842 dionice).

34 Zakonske rezerve

Zakonske rezerve predstavljaju rezerve propisane Zakonom o trgovačkim društvima u iznosu od 5% dobitka tekuće poslovne godine, sve dok te rezerve ne dosegnu visinu od 5% temeljnog kapitala. Spomenute rezerve nisu raspoložive za isplatu.

35 Zaštita novčanog tijeka

Društvo primjenjuje računovodstvo zaštite na zaštićene stavke u izvještaju o financijskom položaju i budućim novčanim tokovima, čime se smanjuje volatilnost računa dobiti i gubitka. Zaštićenu stavku predstavlja predviđena potrošnja energije HT-a za razdoblje od 1. listopada 2024. do 30. rujna 2034.

Odnosi zaštite obračunavaju se isključivo u skladu sa zahtjevima MSFI (MSFI 9).

Kako bi se zaštitio od varijabilnosti cijena električne energije, Hrvatski Telekom je 25. svibnja 2023. sklopio transakciju zaštite novčanog toka u obliku virtualnog korporativnog Ugovora o opskrbi električnom energijom iz obnovljivih izvora (Virtual Power Purchase Agreement – vPPA).

vPPA je sklopljen za buduću potrošnju energije za razdoblje od 1. listopada 2024. do 30. rujna 2034. i očekuje se da će pokriti dio potrošnje energije Društva.

Na dan 31. prosinca 2023. fer vrijednost obveze iznosi 172 tisuće eura. Svako buduće povećanje ili smanjenje fer vrijednosti iskazuje se na poziciji kapitala i dugoročne financijske imovine ili obveza, ovisno o iznosu vrednovanja instrumenta.

Analiza osjetljivosti:

Pregled osjetljivosti fer vrijednosti instrumenta zaštite

Datum vrednovanja 31.12.2023	Trenutna Fer vrijednost obveze	Cijena el. energije	
		Cijena +10 %	Cijena-10%
Fer vrijednost (tisuća eura)	(171,55)	4.284,57	(4.631,33)

Bilješke uz konsolidirane i pojedinačne financijske izvještaje (nastavak)

Za godinu završenu 31. prosinca 2023. godine

36 Trezorske dionice

Tijekom 2017. godine Društvo je započelo s kupnjom vlastitih dionica zbog uvođenja programa otkupa vlastitih dionica koji je trajao do 20. travnja 2021. godine. U okviru ovog programa otkupljeno je ukupno 1.853.528 dionica od uvođenja programa otkupa vlastitih dionica.

Dana 28. travnja 2021. Uprava je pokrenula novi program otkupa dionica s početkom od 29. travnja 2021. godine i koji će trajati do 22. travnja 2026. Svrha Programa je povlačenje dionica bez nominalne vrijednosti bez smanjenja temeljnog kapitala. U 2023. godini ukupno 808.252 dionica je otkupljeno dok je 775.842 od njih poništeno.

Društvo posjeduje 811.054 vlastitih dionica na dan 31. prosinca 2023. godine (na dan 31. prosinca 2022. godine: 19.952 vlastitih dionica).

Crnogorski Telekom je također u 2023. godini izvršio otkup vlastitih dionica. Otkupljeno je ukupno 687.000 dionica od kojih nijedna nije poništena.

Rezerva za kupljene vlastite dionice na dan 31. prosinca 2023. godine iznosi 21.226 tisuća eura (31. prosinca 2022. godine: 472 tisuće eura) i nije raspodjeljiva. Crnogorski Telekom ne kreira rezervu za trezorske dionice.

37 Zadržana dobit

Glavna skupština Društva donijela je 2023. godine odluku o isplati dividende dioničarima u ukupnom iznosu od 86.464 tisuće eura (2022. godina: 83.649 tisuća eura), odnosno 1,10 eura po dionici (2022. godina: 1,06 eura). Dividenda je isplaćena iz neto dobiti 2022. godine.

38 Ugovorne obveze

Ugovorne obveze za kapitalna ulaganja

Grupa i Društvo imaju ugovorne obveze za kapitalna ulaganja kako slijedi:

	Grupa		Društvo	
	31. prosinca 2023.	31. prosinca 2022.	31. prosinca 2023.	31. prosinca 2022.
tisuće eura				
Nematerijalna imovina	85.195	94.288	83.262	91.805
Nekretnine, postrojenja i oprema	102.248	125.019	100.980	123.748
	187.443	219.307	184.242	215.553

Buduća plaćanja vezana uz kratkoročne najmove iznose 2.023 tisuća eura (31. prosinca 2022: 2.352 tisuća eura) za Grupu i 1.697 tisuća eura (31. prosinca 2022: 1.808 tisuća eura) za Društvo (bilješka 10).

Izvanbilančne bankovne garancije iznose 11.012 tisuća eura (31. prosinca 2022: 4.833 tisuća eura) za Društvo i 17.095 tisuća EUR (31. prosinca 2022: 9.080 tisuća eura) za Grupu.

Bilješke uz konsolidirane i pojedinačne financijske izvještaje (nastavak)

Za godinu završenu 31. prosinca 2023. godine

39 Nepredviđene obveze

U vrijeme sastavljanja ovih konsolidiranih i pojedinačnih financijskih izvještaja postoji nekoliko neriješenih pravnih slučajeva protiv Grupe. Po mišljenju Uprave, rješavanje tih tužbi neće imati materijalno značajan negativan utjecaj na financijski položaj Grupe osim za određene tužbene zahtjeve za koje su napravljene rezervacije (bilješka 31).

Grupa se snažno brani u odnosu na sve sudske sporove i potencijalne sporove, uključujući regulatorna pitanja i sudske sporove sa zaposlenicima.

Spor o vlasništvu nad distribucijsko telekomunikacijskom kanalizacijom (DTK) s gradom Zagrebom

U rujnu 2008. godine društvo Zagrebački Holding d.o.o. podružnica Zagrebački Digitalni Grad („ZHZDG“) podnijelo je tužbu protiv Društva. ZHZDG navodi da je Grad Zagreb vlasnik DTK na području grada Zagreba i traži plaćanje iznosa u visini od 51.700 tisuća eura uvećanog za kamatu.

Tužba se temelji na tvrdnji da Društvo koristi DTK kojom upravlja tužitelj i da za to ne plaća naknadu.

U prosincu 2012. godine, Društvo je zaprimilo djelomičnu međupresudu i djelomičnu presudu u ovom predmetu kojom je utvrđeno da je HT obvezan plaćati ZHZDG-u naknadu za korištenje sustava DTK, te da će se do pravomoćnosti ove djelomične međupresude zastati s raspravljanjem o visini tužbenog zahtjeva. Nadalje, odbijen je tužbeni zahtjev kojim bi se utvrdilo da je Grad Zagreb vlasnik cijelog sustava DTK i druge komunalne infrastrukture za polaganje telekomunikacijskih instalacija na području Grada Zagreba, za potrebe komunikacijsko-informatičkih sustava i usluga. Odluka o troškovima ostavljena je za kasniju presudu. Protiv navedene presude Društvo je podnijelo žalbu.

Bilješke uz konsolidirane i pojedinačne financijske izvještaje (nastavak)

Za godinu završenu 31. prosinca 2023. godine

39 Nepredviđene obveze (nastavak)

Spor o vlasništvu nad distribucijsko telekomunikacijskom kanalizacijom (DTK) s gradom Zagrebom (nastavak)

U kolovozu 2015. godine drugostupanjski Županijski sud u Varaždinu usvojio je žalbu Društva te je predmet vratio sudu prvog stupnja na ponovno suđenje.

U lipnju 2016., 2017. i 2018. godine tužitelj je povisio tužbeni zahtjev za dodatnih 11.945 tisuća EUR za svaku godinu s ciljem da se izbjegne zastara potraživanja za utuženi period. Slijedom navedenog, tužbeni zahtjev sada ukupno iznosi 87.597 tisuća EUR, uvećano za kamate.

Tužbe pretplatnika

7 rezidencijalnih pretplatnika pokrenulo je 2003. godine protiv Republike Hrvatske kao prvooptuženika i HT-a kao drugooptuženika spor, u kojem je Općinski građanski sud u Zagrebu u ponovljenom postupku 2021. godine donio prvostupanjsku odluku kojom je: (i) ugovorne odredbe iz Ugovora o koncesiji za pružanje javnih govornih usluga u nepokretnoj mreži sklopljen između Republike Hrvatske i HT-a 1999. godine, s izmjenama i dopunama 2001. godine (Ugovor o koncesiji), utvrđen ništavim u dijelu koji se odnosi na mjesečnu pristupnu naknadu i obračunski interval od 1 minute; i (ii) naložio isplatu u iznosu od 122 EUR po tužitelju plus kamate.

Županijski sud u Zagrebu potvrdio je 2022. prvostupanjsku presudu kojom je HT pravomoćno obavezan na takvu isplatu. HT je protiv pravomoćne sudske odluke podnio prijedlog za podnošenje revizije pred Vrhovnim sudom Republike Hrvatske, kao i ustavnu tužbu pred Ustavnim sudom Republike Hrvatske, s obrazloženjem da svojim rezidencijalnim pretplatnicima naplaćuje sukladno Ugovoru o koncesiji, kao i drugim važećim zakonima i propisima.

Osim 7 navedenih tužitelja u gore opisanom postupku postoji još 5 tužitelja koji su s istim tužbenim zahtjevom pokrenuli parnicu protiv Republike Hrvatske kao prvooptuženika i HT-a kao drugooptuženika. Ovi postupci su u tijeku.

Postoji mogućnost dodatnih tužbi koje bi se mogle pokrenuti protiv HT-a po istoj činjeničnoj i pravnoj osnovi.

Regulatorni prekršajni postupci u tijeku

U 2020. godini Hrvatska regulatorna agencija za mrežne djelatnosti (HAKOM) inicirala je pokretanje prekršajnog postupka protiv HT-a vezano uz moguće povrede regulatornih obveza u 2018. godini. U 2023. godini, uslijed nastupa zastare prekršajnog progona, sud je donio rješenje kojim je obustavio ovaj prekršajni postupak,

U 2023. godini Hrvatska regulatorna agencija za mrežne djelatnosti (HAKOM) inicirala je pokretanje dva nova prekršajna postupka protiv HT-a u vezi s mogućim povredama regulatornih obveza tijekom 2020. i 2021. godine. Za navedene prekršaje je Zakonom o elektroničkim komunikacijama propisana novčana kazna u iznosu od 1% - 10% ukupnog godišnjeg bruto prihoda od obavljanja djelatnosti elektroničkih komunikacijskih mreža i usluga, ostvarenog u godini počinjenja prekršaja, a koji je utvrđen službenim financijskim izvještajima za tu godinu, odnosno prema posljednjim dostupnim službenim godišnjim financijskim izvještajima. Oba postupka su u tijeku.

Bilješke uz konsolidirane i pojedinačne financijske izvještaje (nastavak)
 Za godinu završenu 31. prosinca 2023. godine

40 Poslovni odnosi s povezanim društvima

Poslovni odnosi niže navedeni prvenstveno se odnose na društva u vlasništvu društva DTAG. Grupa ulazi u poslovne odnose u normalnom tijeku posla po uobičajenim tržišnim uvjetima. Ovi poslovni odnosi uključivali su slanje i primanje međunarodnog prometa prema i od navedenih društava tijekom 2023. i 2022. godine.

Glavne transakcije s povezanim poduzećima tijekom 2023. i 2022. godine uključuju:

tisuće eura	Grupa				Društvo			
	2023	2022	2023	2022.	2023	2022	2023	2022.
<i>Povezano društvo:</i>								
	Prihodi		Rashodi		Prihodi		Rashodi	
<i>Krajnji vlasnik</i>								
Deutsche Telekom	4.712	5.692	12.084	11.193	1.112	1.713	6.300	6.287
<i>Zajednički pothvat</i>								
JP HT d.d. Mostar	5.612	3.140	1.545	733	765	663	305	367
<i>Ovisna društva krajnjeg vlasnika</i>								
Telekom Deutschland	11.526	11.245	11.398	11.681	11.416	11.245	11.351	11.681
T-Mobile Austria	2.494	2.129	1.678	1.520	2.489	2.123	1.673	1.511
Slovak Telekom	1.434	1.867	134	407	1.304	1.854	134	406
Magyar Telekom	1.874	1.614	393	671	1.568	1.468	306	555
Deutsche Telekom Cloud Services	1.076	145	-	-	884	90	-	-
T-Mobile Czech	1.785	1.801	165	142	1.782	1.799	165	140
Deutsche Telekom UK Limited	1.274	957	156	121	1.272	956	156	121
T-Mobile Polska	812	751	410	367	806	751	403	367
DT Europe Holding	-	-	180	255	-	-	-	250
T-Systems International	620	218	5.037	2.393	620	218	4.918	2.270
Makedonski Telekom	285	163	13	-	39	66	13	12
Hellenic Telecommunications Organization	-	-	57	771	-	-	48	736
Deutsche Telekom Services Europe SE	-	-	657	742	-	-	646	742
Ostali	446	395	405	317	377	318	535	267
	33.950	30.117	34.312	31.313	24.434	23.264	26.953	25.712

Poslovni odnosi s DTAG-om prvenstveno se odnose na Ugovor o licenci i Okvirni ugovor koji pokriva međusobne potrebe za uslugama koje pružaju društva u DT grupi u domeni telekom industrije. Transakcije s JP HT d.d. Mostar odnose se na međunarodna rješenja za telekomunikacijske usluge.

Bilješke uz konsolidirane i pojedinačne financijske izvještaje (nastavak)
 Za godinu završenu 31. prosinca 2023. godine

40 Poslovni odnosi s povezanim društvima (nastavak)

Izvještaj o financijskom položaju sadrži sljedeća stanja koja proizlaze iz poslovanja s povezanim društvima:

Grupa tisuće eura	Potraživanja		Obveze	
	31. prosinca 2023.	31. prosinca 2022.	31. prosinca 2023.	31. prosinca 2022.
<i>Povezano društvo:</i>				
<i>Krajnji vlasnik</i>				
Deutsche Telekom	37	147	5.404	9.048
<i>Zajednički pothvat</i>				
JP HT d.d. Mostar	1.674	405	-	-
<i>Ovisna društva krajnjeg vlasnika</i>				
T-Systems International	-	-	5.436	1.741
Deutsche Telekom Cloud Services	238	375	-	-
Makedonski Telekom	443	208	-	-
Magyar Telekom	307	104	212	170
Telekom Deutschland	30	58	7.085	10.434
Deutsche Telekom UK Limited	-	-	634	492
Slovak Telecom	179	159	-	-
Cosmote	43	26	4	16
Ostali	17	8	741	1.091
	2.968	1.490	19.646	22.992

Društvo tisuće eura	Potraživanja		Obveze	
	31. prosinca 2023.	31. prosinca 2022.	31. prosinca 2023.	31. prosinca 2022.
<i>Povezano društvo:</i>				
<i>Krajnji vlasnik</i>				
Deutsche Telekom	-	-	4.560	8.045
<i>Zajednički pothvat</i>				
JP HT d.d. Mostar	85	35	-	-
<i>Ovisna društva krajnjeg vlasnika</i>				
Telekom Deutschland	30	23	7.085	10.408
Makedonski Telekom	46	66	-	-
Deutsche Telekom Cloud Services	74	336	-	-
T-Mobile Polska	-	-	40	289
Magyar Telekom	93	54	-	-
Deutsche Telekom UK Limited	-	-	630	492
Slovak Telecom	179	159	-	-
T-Systems International	-	-	5.278	1.561
Ostali	9	8	589	732
	516	681	18.182	21.528

Bilješke uz konsolidirane i pojedinačne financijske izvještaje (nastavak) Za godinu završenu 31. prosinca 2023. godine

40 Poslovni odnosi s povezanim društvima (nastavak)

Na kraju godine Grupa i Društvo je uložilo u komercijalni papir krajnjeg vlasnika u vrijednosti od 109.572 tisuća eura (31. prosinca 2022. godine: 99.718) (bilješka 28).

Savezna Republika Njemačka je i izravan i neizravan dioničar i drži oko 30,4 % posto udjela u temeljnom kapitalu DTAG-a. Zbog prosječne posjećenosti sastanaka dioničara, Savezna Republika Njemačka predstavlja solidnu većinu u sastancima dioničara DTAG-a, iako ima samo manjinski udio, što DTAG čini ovisnim društvom Savezne Republike Njemačke. Dakle, Savezna Republika Njemačka i društva kontrolirana od strane Savezne Republike Njemačke te društva nad kojima Savezna Republika Njemačka može ostvariti značajan utjecaj klasificirani su kao povezana društva DTAG-a, a time i Grupe.

Grupa nije u okviru svojih uobičajenih poslovnih aktivnosti imala transakcije koje su pojedinačno materijalne u financijskoj godini 2023. ili 2022. godine s društvima pod kontrolom Savezne Republike Njemačke društva te sa društvima nad kojima Savezna Republika Njemačka može ostvariti značajan utjecaj.

U 2023. godini Društvo je odobrilo kratkoročni kredit ovisnom društvu Combis d.o.o. u iznosu od 27.000 tisuća eura (31. prosinca 2022: 5.309 tisuća eura društvu Iskon Internet d.d. i 11.945 tisuća eura društvu Combis d.o.o.).

Kamatna stopa na dane zajmove iznosi 5,4%.

Društvo je imalo sljedeća stanja i transakcije s ovisnim društvima, ne uključujući zajmove u iznosu od 3.010 tisuća eura (31. prosinca 2022. godine: 1.995 tisuća eura).

<i>Ovisna društva:</i>	Prihodi tisuće eura	Kapitalni izdaci tisuće eura	Rashodi tisuće eura	Potraživanja tisuće eura	Obveze tisuće eura
2023. godina / 31. prosinca 2023.	20.893	15.807	6.424	30.191	8.680
2022. godina / 31. prosinca 2022.	21.145	21.281	6.345	25.301	9.405

Naknade članovima Nadzornog odbora

Društvo je utvrdilo da predsjednik Nadzornog odbora prima naknadu u iznosu od 1,5 prosječne neto plaće zaposlenika Društva isplaćene u prethodnom mjesecu. Naknada zamjeniku predsjednika iznosi 1,25 prosječne neto plaće zaposlenika Društva isplaćene u prethodnom mjesecu, dok drugi članovi Nadzornog odbora primaju naknadu u iznosu od jedne prosječne neto plaće zaposlenika Društva isplaćene u prethodnom mjesecu. Član Nadzornog odbora koji je istovremeno predsjednik Odbora za reviziju Nadzornog odbora prima naknadu od 1,5 prosječne mjesečne neto plaće zaposlenika Društva isplaćene u prethodnom mjesecu. Član Nadzornog odbora koji je istodobno i član jednog odbora ili komisije Nadzornog odbora prima naknadu u iznosu od 1,25 prosječne mjesečne neto plaće zaposlenika Društva isplaćene u prethodnom mjesecu.

Bilješke uz konsolidirane i pojedinačne financijske izvještaje (nastavak)

Za godinu završenu 31. prosinca 2023. godine

40 Poslovni odnosi s povezanim društvima (nastavak)

Naknade članovima Nadzornog odbora (nastavak)

Član Nadzornog odbora koji je istodobno član dvaju ili više odbora ili komisija Nadzornog odbora prima naknadu u iznosu od 1,5 prosječne neto plaće zaposlenika Društva isplaćene u prethodnom mjesecu.

Sukladno politici DTAG, predstavnici DTAG ne dobivaju naknadu za članstvo u Nadzornom odboru.

U 2023. godini Grupa je isplatila ukupan iznos od 129 tisuća eura (2022. godina: 123 tisuće eura), a Društvo 108 tisuća eura (2022. godina: 105 tisuće eura) članovima Nadzornog odbora. Nisu se davali zajmovi članovima Nadzornog odbora.

Naknade isplaćene ključnim članovima menadžmenta

Ukupan iznos naknada isplaćen ključnim članovima menadžmenta Grupe za 2023. godinu iznosi 7,725 tisuća eura (2022. godina: 6.588 tisuća eura), a ključnim članovima menadžmenta Društva iznosi 6.019 tisuća eura (2022. godina: 5.160 tisuća eura). Ključni članovi menadžmenta su članovi Uprave Društva i ovisnih društava i direktori sektora Društva koje zapošljava Grupa i Društvo.

Naknade ključnim članovima menadžmenta uključuju:

tisuće eura	Grupa		Društvo	
	2023. godina	2022. godina	2023. godina	2022. godina
Kratkoročna primanja zaposlenih	7.725	6.588	6.019	5.160
	7.725	6.588	6.019	5.160

U 2023. godini ukupni trošak doprinosa za mirovinsko osiguranje za Grupu iznosi 800 tisuća eura (2022. godina: 731 tisuća eura), a za Društvo 557 tisuća eura (2022. godina: 472 tisuće eura).

Bilješke uz konsolidirane i pojedinačne financijske izvještaje (nastavak)

Za godinu završenu 31. prosinca 2023. godine

41 Ciljevi i politike upravljanja financijskim rizikom

Grupa i Društvo izloženi su međunarodnim tržištima usluga. Kao posljedica toga, na Grupu i Društvo mogu utjecati promjene u tečajevima stranih valuta. Grupa i Društvo također naplaćuju potraživanja od svojih korisnika uz odgodu i izloženi su riziku neplaćanja. Niže su opisani ovi značajni rizici zajedno s metodama koje se koriste za upravljanje tim rizicima. Grupa i Društvo ne koriste derivatne instrumente za upravljanje rizicima niti u špekulativne svrhe.

a) Kreditni rizik

Grupa i Društvo nemaju značajnu koncentraciju kreditnih rizika kod jedne osobe ili grupe osoba sličnih svojstava. Grupa i Društvo koriste postupke koji osiguravaju na trajnoj osnovi, da se usluge pružaju kupcima odgovarajuće kreditne sposobnosti i da se ne prekorači prihvatljiva granica kreditne izloženosti.

Grupa ni Društvo ne jamče za obveze trećih strana.

Grupa i Društvo smatraju da se njena maksimalna izloženost odražava u iznosu potraživanja (bilješka 25) umanjenom za ispravak vrijednosti koji je priznat na datum izvještaja o financijskom položaju. Maksimalna izloženost kreditnom riziku na datum izvještavanja je knjigovodstvena vrijednost pojedinačne klase financijske imovine (bilješka 25). Općenito, potraživanja od kupaca se otpisuju ako su u kašnjenju duljem od jedne godine i nisu predmet ovrhe. Ukoliko su potraživanja nenaplativa, a svi pravni postupci su završeni i poznat je konačni iznos gubitka, potraživanja se izravno otpisuju. Ako se u sljedećem izvještajnom razdoblju iznos kreditnog gubitka smanji, a smanjenje se može izravno povezati s događajem koji se dogodio nakon otpisa, prethodno priznati gubitak se otpisuje kroz račun dobiti i gubitka.

Pored toga, analiziraju se i makroekonomski podaci – stopa inflacije, kamatne stope potrošačkih kredita, BDP po glavi stanovnika, stope nezaposlenosti i zaposlenosti i indeks potrošačkih cijena. Navedeni podaci se stavljaju u odnos s povijesnim ponašanjem klijenata Društva i Grupe kako bi se uvidjela mogućnost promjene primijenjenih postotaka kreditnog rizika.

Standard sadrži oborivu pretpostavku da „događaj neispunjenja plaćanja“ nastaje kada je financijska imovina u dospijeću više od 90 dana.

Pretpostavku podupiru i sljedeći događaji:

- Ugovorna strana više puta ne ispunjava obveze plaćanja i usluga je blokirana (ugovor još nije raskinut)
- Ugovorna strana premašuje kreditni limit s neplaćenim računima i ne plaća unatoč ponovljenim zahtjevima
- Embargo/države u recesiji ili države s ograničenjima plaćanja od strane državne banke.

Pri stvaranju iskazanih pretpostavki koriste se procjene temeljene na povijesnim podacima i postojećim tržišnim uvjetima. Detaljan pristup i izračuni očekivanog kreditnog gubitka (ECL) objašnjeni su u bilješci 2.3.

Nadalje, Grupa i Društvo su izloženi kreditnom riziku putem novčanih depozita u bankama, kao i putem financijske imovine vrednovane kroz ostalu sveobuhvatnu dobit i komercijalne zapise. Na dan 31. prosinca 2023. godine, Grupa je surađivala s trideset i dvije banke (2022. godine: trideset i četiri banke), dok je Društvo surađivalo sa osam banaka (2022: osam banaka). Grupa je gotovo isključivo u tri banke držala svoj novac i depozite. Za jednu domaću banku u stranom vlasništvu, Grupa je primila garanciju za depozite danu od strane matične banke koja ima minimalni rejting BBB+ i prihvatljivu razinu CDS-a. Upravljanje rizikom je usredotočeno na poslovanje sa najrespektabilnijim bankama u stranom i domaćem vlasništvu u tuzemstvu i inozemstvu te na svakodnevnom kontaktu sa bankama.

Grupa i Društvo primjenjuju pojednostavljeni pristup MSFI 9 za mjerenje očekivanih kreditnih gubitaka koji koristi očekivano vrijednosno usklađenje za sva potraživanja od kupaca i ugovornu imovinu. Za mjerenje očekivanih kreditnih gubitaka, potraživanja od kupaca i ugovorna imovina su grupirani na temelju zajedničkih obilježja kreditnog rizika i po

Bilješke uz konsolidirane i pojedinačne financijske izvještaje (nastavak)

Za godinu završenu 31. prosinca 2023. godine

41 Ciljevi i politike upravljanja financijskim rizikom (nastavak)

a) Kreditni rizik (nastavak)

danima dospijeća. Za iste vrste ugovora, ugovorna imovina se veže na iste karakteristike rizika kao i potraživanja od kupaca. Stoga su Grupa i Društvo zaključili da se očekivane stope gubitaka za potraživanja od kupaca mogu koristiti i za izračun gubitaka za ugovornu imovinu.

Stope očekivanih gubitaka temelje se na podacima o naplati u razdoblju od 36 mjeseci.

Povijesne stope gubitaka se usklađuju kako bi odražavale tekuće i buduće informacije o makroekonomskim čimbenicima koji utječu na sposobnost kupaca za podmirenje potraživanja.

Grupa i Društvo su identificirali BDP i stopu nezaposlenosti u zemlji u kojoj prodaju svoje usluge i proizvode kao najbitnije čimbenike, te sukladno tome prilagođavaju povijesne stope gubitaka na temelju očekivanih promjena tih čimbenika. Depozite u bankama čine novac na tekućem računu i depoziti s dospijećem do 3 mjeseca koji se naplaćuju po dospijeću, te se zbog toga klasificiraju kao imovina koja se drži do dospijeća sukladno MSFI 9 i mjere se po amortiziranom trošku. Kreditni rizik se mjeri korištenjem općeg pristupa. Vrijednosno usklađenje priznaje se pojedinačno za svaku stavku imovine. Grupa i Društvo koriste dnevnu vrijednost CDS-a koja pokriva osiguranje za razdoblje od 5 godina. CDS s osiguranjem od 5 godina ima najveću tržišnu likvidnost i stoga je izabran kao referentna vrijednost. CDS je osjetljiv na povećanje rizik neizvršenja – neovisno je li odabrano osiguranje s razdobljem od 3 ili 5 godina. Za mjerenje rizika onih banaka i partnera za koje ne postoji adekvatna garancija od strane banke s prihvatljivom CDS razinom ili koji nemaju svoj adekvatan kreditni rejting, Grupa i Društvo su preuzeli CDS pokazatelj Hrvatske koji je na dan 31. prosinca 2023. iznosio 0,85%. Iznos kreditnog rizika izračunava se prema formuli: iznos depozita * broj dana * 0,85% / 365. Za depozite po viđenju Grupa koristi 2 dana pri izračunu iznosa kreditnog rizika.

Izloženost dugoročne financijske imovine može se procijeniti na temelju povijesnih informacija o stopama naplativosti:

	31. prosinca 2023. tisuće eura	31. prosinca 2022. tisuće eura	31. prosinca 2023. tisuće eura	31. prosinca 2022. tisuće eura
Potraživanja za robu	31.832	22.441	28.557	19.212
Predujmovi regulatoru	-	5.007	-	5.007
Zajmovi zaposlenicima	6.167	7.095	1.992	1.940
Ostala potraživanja	1.103	546	314	2.374
	39.101	35.089	30.863	26.533

Potraživanja od ovisnih društava i ostala kratkotrajna potraživanja su nedospjela i nisu vrijednosno usklađena.

Kreditna kvaliteta ostale financijske imovine (bilješka 42) podrazumijeva knjigovodstvene vrijednosti na datum izvještavanja.

Bilješke uz konsolidirane i pojedinačne financijske izvještaje (nastavak)

Za godinu završenu 31. prosinca 2023. godine

41 Ciljevi i politike upravljanja financijskim rizikom (nastavak)

b) Rizik likvidnosti

Politika Grupe i Društva je održati dovoljno novca i novčanih ekvivalenata ili imati na raspolaganju financijska sredstva putem odgovarajućeg iznosa kreditnih linija za ispunjenje njihovih obveza u doglednoj budućnosti.

Višak novca ulaže se uglavnom u kratkotrajnu financijsku imovinu vrednovanu po fer vrijednosti kroz ostalu sveobuhvatnu dobit.

Iznosi financijskih obveza prikazani u tablicama odnose se na ugovorene nediskontirane novčane tokove. Iznosi financijske imovine prikazani u tablicama odnose se na diskontirane novčane tokove (knjigovodstvene vrijednosti).

Grupa – financijske obveze

31. prosinca 2023. godine	manje od 3 mjeseca	3-12 mjeseci	1-5 godina	>5 godina	Ukupno	Knjigovodstvena Vrijednost
tisuće eura						
Obveze prema dobavljačima i ostale obveze	184.529	-	426	-	184.685	184.685
Licenca za radiofrekvencijski spektar	70	932	3.606	4.327	8.935	7.478
Kapitalizirana prava za sadržaj	9.805	12.669	2.828	-	25.302	22.260
Ostale obveze	26.013	-	-	-	26.013	26.013
Obveze za najam	6.656	12.857	37.516	25.944	82.973	66.968
31. prosinca 2022. godine	manje od 3 mjeseca	3-12 mjeseci	1-5 godina	>5 godina	Ukupno	Knjigovodstvena vrijednost
tisuće eura						
Obveze prema dobavljačima i ostale obveze	145.552	-	-	-	145.552	145.552
Licenca za radiofrekvencijski spektar	-	849	5.043	8.070	13.962	11.048
Kapitalizirana prava za sadržaj	9.703	9.736	1.617	-	21.056	19.372
Ostale obveze	15.794	-	-	-	15.794	15.794
Obveze za najam	7.398	15.698	33.100	31.093	87.289	70.373

Bilješke uz konsolidirane i pojedinačne financijske izvještaje (nastavak)

Za godinu završenu 31. prosinca 2023. godine

41 Ciljevi i politike upravljanja financijskim rizikom (nastavak)

b) Rizik likvidnosti (nastavak)

Grupa – Financijska imovina

31. prosinca 2023. godine	manje od 3 mjeseca	3-12 mjeseci	1-5 godina	>5 godina	Ukupno
tisuća eura					
Financijska imovina po fer vrijednosti kroz ostalu sveobuhvatnu dobit (Bilješka 21)	-	-	910	-	910
Potraživanja od kupaca (Bilješka 25)	216.649	3.220	31.832	-	251.701
Financijska imovina po amortiziranom trošku	-	19.404	-	-	19.404
31. prosinca 2022. godine	manje od 3 mjeseca	3-12 mjeseci	1-5 godina	>5 godina	Ukupno
tisuća eura					
Financijska imovina po fer vrijednosti kroz ostalu sveobuhvatnu dobit (Bilješka 21)	-	-	1.185	-	1.185
Potraživanja od kupaca (Bilješka 25)	185.385	3.637	22.441	-	211.463

Društvo – financijske obveze

31. prosinca 2023. godine	manje od 3 mjeseca	3-12 mjeseci	1-5 godina	>5 godina	Ukupno	Knjigovodstvena vrijednost
tisuće eura						
Obveze prema dobavljačima i ostale obveze	148.636	-	-	-	148.636	148.636
Licenca za radiofrekvencijski spektar	-	721	3.606	4.327	8.654	5.919
Kapitalizirana prava za sadržaj	8.652	8.164	1.128	-	17.944	16.499
Ostale obveze	17.525	-	-	-	17.525	17.525
Obveze za najam	5.958	10.884	31.074	25.196	73.112	58.720
31. prosinca 2022. godine	manje od 3 mjeseca	3-12 mjeseci	1-5 godina	>5 godina	Ukupno	Knjigovodstvena vrijednost
tisuće eura						
Obveze prema dobavljačima i ostale obveze	113.796	-	-	-	113.796	113.796
Licenca za radiofrekvencijski spektar	-	849	5.043	8.070	13.962	11.048
Kapitalizirana prava za sadržaj	6.767	6.135	76	-	12.978	12.550
Ostale obveze	8.505	-	-	-	8.505	8.505
Obveze za najam	6.422	12.945	29.036	30.352	78.755	62.672

Bilješke uz konsolidirane i pojedinačne financijske izvještaje (nastavak) Za godinu završenu 31. prosinca 2023. godine

41 Ciljevi i politike upravljanja financijskim rizikom (nastavak)

b) Rizik likvidnosti (nastavak)

Društvo – Financijska imovina

31. prosinca 2023. godine	manje od 3 mjeseca	3-12 mjeseci	1-5 godina	>5 godina	Ukupno
tisuća eura					
Financijska imovina po fer vrijednosti kroz ostalu sveobuhvatnu dobit (Bilješka 21)	-	-	835	-	835
Potraživanja od kupaca (Bilješka 25)	167.365	452	28.557	-	196.375
Financijska imovina po amortiziranom trošku	-	-	19.404	-	19.404
Dani zajmovi ovisnom društvu (Bilješka 40)	-	3.010	-	-	3.010
31. prosinca 2022. godine	manje od 3 mjeseca	3-12 mjeseci	1-5 godina	>5 godina	Ukupno
tisuća eura					
Financijska imovina po fer vrijednosti kroz ostalu sveobuhvatnu dobit (Bilješka 21)	-	-	1.108	-	1.108
Potraživanja od kupaca (Bilješka 25)	145.964	-	19.212	-	165.176
Dani zajmovi ovisnom društvu (Bilješka 40)	-	1.995	-	-	1.995

c) Ostali cjenovni rizici

Kao dio objave tržišnih rizika, MSFI 7 također zahtijeva objavljivanje o tome kako hipotetske promjene u varijablama rizika utječu na cijenu financijskih instrumenata. Važne varijable rizika su burzovne cijene ili indeksi. Koristimo derivate za zaštitu od kamatne i valutne izloženosti, kao i od drugih cjenovnih rizika, tj. isključivo u svrhu zaštite (cijena električne energije – bilješka 35), a ne za špekulativne dobitke. U tom procesu redovito pratimo učinkovitost instrumenata zaštite novčanog tijeka.

d) Rizik kamatne stope

Izloženost Grupe i Društva riziku promjena na tržištu kamatnih stopa vezana je prvenstveno uz financijsku imovinu raspoloživu za prodaju, novac i novčane ekvivalente te novčane depozite i obveze Grupe i Društva prema bankama.

Grupa i Društvo nisu izloženi riziku od eventualne promjene kamatnih stopa.

Bilješke uz konsolidirane i pojedinačne financijske izvještaje (nastavak)

Za godinu završenu 31. prosinca 2023. godine

41 Ciljevi i politike upravljanja financijskim rizikom (nastavak)

e) *Rizik promjene tečaja*

Obzirom da je Hrvatska pristupila eurozoni i usvojila euro kao službenu valutu 1. siječnja 2023. godine, ne postoji valutni rizik promjene tečaja eura. Fiksni službeni tečaj iznosi 7,53450 HRK za 1 EUR. Nema značajne izloženosti drugim valutama; shodno tome, valutni rizik je nizak.

f) *Procjena fer vrijednosti*

Fer vrijednost financijske imovine raspoložive za prodaju procjenjuje se na temelju njezine tržišne cijene na datum izvještaja o financijskom položaju (Bilješka 42). Glavni financijski instrumenti Grupe i Društva koji nisu vrednovani po fer vrijednostima su potraživanja od kupaca, ostala potraživanja, dugotrajna potraživanja, obveze prema dobavljačima i ostale obveze. Povijesni trošak potraživanja i obveza, uključujući rezerviranja, koji podliježu uobičajenim uvjetima poslovanja približno je jednak njihovoj fer vrijednosti.

g) *Upravljanje kapitalom*

Primarni cilj upravljanja kapitalom Grupe i Društva je osigurati potporu poslovanju i maksimalizirati vrijednost dioničarima. Struktura kapitala Grupe odnosi se na dionički kapital koji se sastoji od upisanog kapitala, rezervi i zadržane dobiti i na dan 31. prosinca 2023. godine iznosi 1.658.553 tisuća eura (31. prosinca 2022. godine: 1.634.444 tisuća eura). Struktura kapitala Društva odnosi se na dionički kapital koji se sastoji od upisanog kapitala, rezervi i zadržane dobiti i na dan 31. prosinca 2023. godine iznosi 1.670.870 tisuća eura (31. prosinca 2022. godine: 1.653.015 tisuća eura).

Grupa i Društvo upravljaju kapitalom i radi prilagodbe promjenama ekonomskih uvjeta. Kako bi zadržala ili prilagodila strukturu kapitala, Grupa i Društvo mogu prilagoditi isplate dividendi dioničarima, povrat kapitala dioničarima ili izdati novu emisiju dionica. Nije bilo promjena u ciljevima, politikama i procesima tijekom godina završenih 31. prosinca 2023. i 31. prosinca 2022. godine (bilješke 33 i 36).

Za detalje o strukturi neto duga vidjeti bilješku 43. Grupa i Društvo kontinuirano prate kretanje kapitala i neto duga kao relevantne komponente. Uprava smatra da su iznos kapitala i struktura neto duga na adekvatnoj razini.

Sukladno Zakonu o elektroničkom novcu (Narodne novine br. 64/18, čl. 41), Društvo je dužno kao institucija za elektronički novac i institucija za platni promet izvještavati regulatorno kapital u svojim godišnjim revidiranim financijskim izvještajima. MSFI ne zahtijeva navedene objave u financijskim izvještajima, a sukladno Zakonu nije potreban prikaz usporednih podataka iz prethodne godine.

Bilješke uz konsolidirane i pojedinačne financijske izvještaje (nastavak)
 Za godinu završenu 31. prosinca 2023. godine

41 Ciljevi i politike upravljanja financijskim rizikom (nastavak)

g) Upravljanje kapitalom (nastavak)

Regulatorni kapital institucije za elektronički novac

IZVJEŠTAJ O VISINI REGULATORNOG KAPITALA INSTITUCIJE ZA ELEKTRONIČKI NOVAC – OBRAZAC IEN-RK

Naziv institucije za elektronički novac: HRVATSKI TELEKOM d.d.

OIB institucije za elektronički novac: 81793146560

Datum: 31. prosinca 2023.

IEN-RK: Dio A - Izračun regulatornog kapitala

Red. br.	Naziv	Iznos
1.	REGULATORNI KAPITAL	1.212.968.768,15
2.	OSNOVNI KAPITAL	1.212.968.768,15
3.	REDOVNI OSNOVNI KAPITAL	1.212.968.768,15
4.	Instrumenti kapitala koji se priznaju kao redovni osnovni kapital	1.359.742.172,00
5.	Premija na dionice	0,00
6.	(-) Izravna, neizravna i sintetska ulaganja u vlastite instrumente redovnog osnovnog kapitala	-21.226.327,67
7.	Zadržana dobit ili (-) preneseni gubitak	117.966.162,60
8.	(-) Gubitak tekuće godine	0,00
9.	Akumulirana ostala sveobuhvatna dobit	11.737,04
10.	Ostale rezerve	67.889.447,76
11.	(+)(-) Usklađenja redovnog osnovnog kapitala zbog bonitetnih filtara	0,00
12.	(-) Nematerijalna imovina	-293.053.165,62
13.	(-) Odgođena porezna imovina koja ovisi o budućoj profitabilnosti i ne proizlazi iz privremenih razlika i ne uključuje povezane porezne obveze	0,00
14.	(-) Imovina mirovinskog fonda pod pokroviteljstvom poslodavca	0,00
15.	(-) Recipročna međusobna ulaganja u redovni osnovni kapital	0,00
16.	(-) Odbitak od stavki dodatnog osnovnog kapitala koji premašuje dodatni osnovni kapital	0,00
17.	(-) Instrumenti redovnog osnovnog kapitala subjekata financijskog sektora ako institucija nema značajno ulaganje	0,00

Bilješke uz konsolidirane i pojedinačne financijske izvještaje (nastavak)
 Za godinu završenu 31. prosinca 2023. godine

41 Ciljevi i politike upravljanja financijskim rizikom (nastavak)

g) *Upravljanje kapitalom (nastavak)*

Regulatorni kapital institucije za elektronički novac (nastavak)

IZVJEŠTAJ O VISINI REGULATORNOG KAPITALA INSTITUCIJE ZA ELEKTRONIČKI NOVAC – OBRAZAC IEN-RK

Naziv institucije za elektronički novac: HRVATSKI TELEKOM d.d.

OIB institucije za elektronički novac: 81793146560

Datum: 31. prosinca 2023.

IEN-RK: Dio A - Izračun regulatornog kapitala

Red. br.	Naziv	Iznos
18.	(-) Odgođena porezna imovina koja se može odbiti i koja ovisi o budućoj profitabilnosti i proizlazi iz privremenih razlika	-18.461.257,96
19.	(-) Instrumenti redovnog osnovnog kapitala subjekata financijskog sektora ako institucija ima značajno ulaganje	0,00
20.	(-) Iznos koji premašuje prag od 17,65 %	0,00
21.	Elementi ili odbici od redovnog osnovnog kapitala - ostalo	0,00
22.	DODATNI OSNOVNI KAPITAL	0,00
23.	Instrumenti kapitala koji se priznaju kao dodatni osnovni kapital	0,00
24.	Premija na dionice	0,00
25.	(-) Izravna, neizravna i sintetska ulaganja u vlastite instrumente dodatnog osnovnog kapitala	0,00
26.	(-) Recipročna međusobna ulaganja u dodatni osnovni kapital	0,00
27.	(-) Instrumenti dodatnog osnovnog kapitala subjekata financijskog sektora ako institucija nema značajno ulaganje	0,00
28.	(-) Instrumenti dodatnog osnovnog kapitala subjekata financijskog sektora ako institucija ima značajno ulaganje	0,00
29.	(-) Odbitak od stavki dopunskog kapitala koji premašuje dopunski kapital	0,00
30.	Odbitak od stavki dodatnog osnovnog kapitala koji premašuje dodatni osnovni kapital (odbijen u redovnom osnovnom kapitalu)	0,00
31.	Elementi ili odbici od dodatnog osnovnog kapitala - ostalo	0,00
32.	DOPUNSKI KAPITAL	0,00
33.	Instrumenti kapitala koji se priznaju kao dopunski kapital	0,00
34.	Premija na dionice	0,00
35.	(-) Izravna, neizravna i sintetska ulaganja u vlastite instrumente dopunskog kapitala	0,00
36.	(-) Recipročna međusobna ulaganja u dopunski kapital	0,00
37.	(-) Instrumenti dopunskog kapitala subjekata financijskog sektora ako institucija nema značajno ulaganje	0,00
38.	(-) Instrumenti dopunskog kapitala subjekata financijskog sektora ako institucija ima značajno ulaganje	0,00
39.	Odbitak od stavki dopunskog kapitala koji premašuje dopunski kapital (odbijen u dodatnom osnovnom kapitalu)	0,00
40.	Elementi ili odbici od dopunskog kapitala - ostalo	0,00
41.	Bilješke	0,00
42.	Dobit tekuće godine	125.161.197,98

Bilješke uz konsolidirane i pojedinačne financijske izvještaje (nastavak)
 Za godinu završenu 31. prosinca 2023. godine

41 Ciljevi i politike upravljanja financijskim rizikom (nastavak)

g) *Upravljanje kapitalom (nastavak)*

Regulatorni kapital institucije za elektronički novac (nastavak)

IZVJEŠTAJ O VISINI REGULATORNOG KAPITALA INSTITUCIJE ZA ELEKTRONIČKI NOVAC – OBRAZAC IEN-RK

Naziv institucije za elektronički novac: HRVATSKI TELEKOM d.d.

OIB institucije za elektronički novac: 81793146560

Datum: 31. prosinca 2023.

IEN- RK: Dio B – Utvrđivanje kapitala raspoloživog za izračun visine regulatornog kapitala

Red. br.	Naziv stavke	EUR	EUR	Višak
		Ukupan iznos	Kapital raspoloživ za izračun regulatornog kapitala	
		1	2	3
1.	Redovni osnovni kapital (ROK)	1.212.968.768,15	1.212.968.768,15	
2.	Dodatni osnovni kapital (DOK)	0,00	0,00	0,00
3.	Osnovni kapital (OK)	1.212.968.768,15	1.212.968.768,15	
4.	Dopunski kapital (DK)	0,00	0,00	0,00
5.	Ukupni regulatorni kapital		1.212.968.768,15	

Minimalno potreban regulatorni kapital i pokrivenost zahtjeva za minimalno potrebnim regulatornim kapitalom

IZVJEŠTAJ O MINIMALNO POTREBNOM REGULATORNOM KAPITALU INSTITUCIJA ZA ELEKTRONIČKI NOVAC - OBRAZAC IEN-MRK

Naziv institucije za elektronički novac: HRVATSKI TELEKOM d.d.

OIB institucije za elektronički novac: 81793146560

Datum: 31. prosinca 2023.

IEN-MRK: DIO A - Minimalno potreban regulatorni kapital za djelatnost izdavanja elektroničkog novca

Red. br.	Izračun	EUR
		Iznos
1.	Prosječni neiskorišteni elektronički novac	146,98
2.	Minimalno potreban regulatorni kapital za djelatnost izdavanja elektroničkog novca	2,94

Bilješke uz konsolidirane i pojedinačne financijske izvještaje (nastavak)
Za godinu završenu 31. prosinca 2023. godine

41 Ciljevi i politike upravljanja financijskim rizikom (nastavak)

g) Upravljanje kapitalom (nastavak)

Regulatorni kapital za institucije za platni promet

**IZVJEŠTAJ O MINIMALNO POTREBNOM REGULATORNOM KAPITALU INSTITUCIJA ZA PLATNI PROMET
- OBRAZAC IPP-MRK**

Naziv institucije za elektronički novac: HRVATSKI TELEKOM d.d.

OIB institucije za elektronički novac: 81793146560

Datum: 31. prosinca 2023.

IPP-MRK: DIO A - Minimalno potreban regulatorni kapital za djelatnost pružanja platnih usluga

			EUR
Red. br.	Naziv	Iznos	
1.	Ukupan iznos platnih transakcija u prethodnoj godini	26.407.971,26	
2.	Obujam plaćanja	2.200.664,27	
3.	Zbroj iznosa iz točaka 4. do 8.	88.026,57	
4.	4% dijela obujma plaćanja do iznosa od 5 milijuna eura	88.026,57	
5.	2,5% dijela obujma plaćanja iznad iznosa od 5 milijuna eura do iznosa 10 milijuna eura	0,00	
6.	1% dijela obujma plaćanja iznad iznosa od 10 milijuna eura do iznosa 100 milijuna eura	0,00	
7.	0,5% dijela obujma plaćanja iznad iznosa od 100 milijuna eura do iznosa 250 milijuna eura	0,00	
8.	0,25% dijela obujma plaćanja iznad iznosa od 250 milijuna eura	0,00	
9.	Iznos faktora k	1,00	
10.	Minimalno potreban regulatorni kapital za djelatnost pružanja platnih usluga	88.026,57	

Bilješke uz konsolidirane i pojedinačne financijske izvještaje (nastavak)
 Za godinu završenu 31. prosinca 2023. godine

41 Ciljevi i politike upravljanja financijskim rizikom (nastavak)

h) Netiranja

Sljedeća financijska imovina i financijske obveze su predmet netiranja:

Grupa	Potraživanja od kupaca		Obveze prema dobavljačima	
	31. prosinca 2023.	31. prosinca 2022.	31. prosinca 2023.	31. prosinca 2022.
tisuće eura				
Bruto priznati iznosi	40.507	44.738	54.238	63.487
Iznosi netiranja	(9.567)	(14.728)	(9.567)	(14.728)
	30.940	30.010	44.671	48.759
Društvo	Potraživanja od kupaca		Obveze prema dobavljačima	
	31. prosinca 2023.	31. prosinca 2022.	31. prosinca 2023.	31. prosinca 2022.
tisuće eura				
Bruto priznati iznosi	9.039	9.515	21.911	27.814
Iznosi netiranja	(5.319)	(7.218)	(5.319)	(7.218)
	3.720	2.297	16.592	20.596

Netiranja se primjenjuju na potraživanja i obveze prema povezanim društvima te prema operaterima fiksne i mobilne mreže.

Bilješke uz konsolidirane i pojedinačne financijske izvještaje (nastavak)
 Za godinu završenu 31. prosinca 2023. godine

42 Financijski instrumenti

Mjerenje fer vrijednosti financijskih instrumenata

Financijski instrumenti su klasificirani u slijedeće kategorije fer vrijednosti:

Grupa	31. prosinca 2023.			31. prosinca 2022		
	Level 1	Level 2	Level 3	Level 1	Level 2	Level 3
tisuće eura						
<i>Financial assets:</i>						
Financijska imovina po fer vrijednosti kroz ostalu sveobuhvatnu dobit (Dugotrajna imovina)	144	-	766	419	-	766
Derivati zaštite novčanog toka	-	-	(172)	-	-	-

Društvo	31. prosinca 2023.			31. prosinca 2022		
	Level 1	Level 2	Level 3	Level 1	Level 2	Level 3
tisuće eura						
<i>Financijska imovina:</i>						
Imovina po fer vrijednosti kroz ostalu sveobuhvatnu dobit (Dugotrajna imovina)	69	-	766	342	-	766
Derivati zaštite novčanog toka	-	-	(172)	-	-	-

Bilješke uz konsolidirane i pojedinačne financijske izvještaje (nastavak)
Za godinu završenu 31. prosinca 2023. godine

43 Neto dug

Grupa	Novac/ bankovna prekoračenja	Tekuća ulaganja	Ostale financijske obveze (spektar, sadržaj i EKI) dospijeća do jedne godine	Ostale financijske obveze (spektar, sadržaj i EKI) dospijeća dužeg jedne godine	Obveze za najam	Ukupno
<i>U tisućama EUR</i>						
Neto dug na dan 31. prosinca 2021. godine	381.074	5.043	(11.547)	(17.519)	(82.328)	274.723
Novčani tok	<u>(7.652)</u>	<u>8.457</u>	<u>43.233</u>	<u>-</u>	<u>42.127</u>	<u>86.165</u>
Reklasifikacija kratkoročnog dijela	-	-	(46.085)	46.085	-	-
Nabavke – povećanja pripadajuće imovine (nematerijalna im. i imovina s pravom korištenja)	-	-	-	(44.587)	(33.870)	(78.457)
Raskidi/preinake ugovora o najmu	-	-	-	-	3.698	3.698
Neto dug na dan 31. prosinca 2022. godine	373.422	13.500	(14.399)	(16.021)	(70.373)	286.129
Novčani tok	<u>(140.344)</u>	<u>(3.500)</u>	<u>34.613</u>	<u>-</u>	<u>45.568</u>	<u>(63.663)</u>
Reklasifikacija kratkoročnog dijela	-	-	(47.352)	47.352	-	-
Nabavke – povećanja pripadajuće imovine (nematerijalna im. i imovina s pravom korištenja)	-	-	-	(38.060)	(45.409)	(83.469)
Raskidi/preinake ugovora o najmu	-	-	-	-	1.985	1.985
Ostala nefinancijska kretanja	-	-	(1.183)	(2.162)	1.261	(2.084)
Neto dug na dan 31. prosinca 2023. godine	233.078	10.000	(28.321)	(8.891)	(66.968)	138.898

Likvidna ulaganja sastoje se od bankovnih depozita i financijske imovine po fer vrijednosti kroz ostalu sveobuhvatnu dobit.

Bilješke uz konsolidirane i pojedinačne financijske izvještaje (nastavak)

Za godinu završenu 31. prosinca 2023. godine

43 Neto dug (nastavak)

Društvo	Novac/ bankovna prekoračenja	Ostale financijske obveze (spektar, sadržaj i EKI) dospijeća do jedne godine	Ostale financijske obveze (spektar, sadržaj i EKI) dospijeća dužeg jedne godine	Obveze za najam	Ukupno
<i>U tisućama EUR</i>					
Neto dug na dan 31. prosinca 2021. godine	333.584	(13.538)	(13.405)	(71.843)	234.798
Novčani tok	6.191	36.368	-	38.528	81.087
Reklasifikacija kratkoročnog dijela	-	(33.055)	33.055	-	-
Povećanja	-	-	(30.767)	(32.238)	(63.005)
Raskidi/preinake ugovora o najmu	-	-	-	2.881	2.881
Spajanje ovisnog društva (bilješka 3)	-	(2.654)	-	-	(2.654)
Ostala nefinancijska kretanja	-	398	-	-	398
Neto dug na dan 31. prosinca 2022. godine	339.775	(12.481)	(11.117)	(62.672)	253.505
Novčani tok	(148.933)	26.659	-	40.556	(81.718)
Reklasifikacija kratkoročnog dijela	-	(35.003)	35.003	-	-
Povećanja	-	-	(30.798)	(39.763)	(70.561)
Raskidi/preinake ugovora o najmu	-	-	-	1.898	1.898
Ostala nefinancijska kretanja	-	5.319	-	1.261	6.580
Neto dug na dan 31. prosinca 2023. godine	190.842	(15.506)	(6.912)	(58.720)	109.704

Bilješke uz konsolidirane i pojedinačne financijske izvještaje (nastavak)

Za godinu završenu 31. prosinca 2023. godine

44 Ovlaštenje za pružanje usluga i naknade

Grupa je stranka u sljedećim Ovlaštenjima za usluge koji nisu u opsegu IFRIC-a 12:

a) Ovlaštenje za pružanje elektroničkih komunikacijskih usluga

Sukladno članku 24. Zakona o elektroničkim komunikacijama (Narodne novine br. 76/2022) te u skladu s člankom 12. Europskog zakonika o elektroničkim komunikacijama (Direktiva (EU) 2018/1972) i BEREC-ovim smjernicama (BoR (19) 259), Društvo je ovlašteno pružati sljedeće elektroničke komunikacijske usluge temeljem općeg odobrenja koje je zadnji put ažurirano u svibnju 2022. godine (u skladu s tada važećim Zakonom o elektroničkim komunikacijama, Narodne novine br. 90/11, 133/12, 80/13, 71/14, 72/17):

- usluga pristupa internetu u nepokretnoj elektroničkoj komunikacijskoj mreži,
- usluga pristupa internetu u pokretnoj elektroničkoj komunikacijskoj mreži,
- brojevno utemeljena interpersonalna komunikacijska usluga u nepokretnoj elektroničkoj komunikacijskoj mreži (uključujući nomadske usluge),
- brojevno utemeljena interpersonalna komunikacijska usluga u pokretnoj elektroničkoj komunikacijskoj mreži,
- usluga prijenosa podataka,
- usluga davanja u najam vodova,
- zemaljska TV radiodifuzija,
- usluga prijenosa telefonskog prometa između operatora (tranzit),
- M2M usluge,
- ostalo – usluga s posebnom tarifom i besplatnog poziva,
- ostalo – usluga prijenosa govora putem interneta (VoIP),
- ostalo – usluga davanja pristupa i zajedničkog korištenja elektroničke komunikacijske infrastrukture i povezane opreme, i
- ostalo.

Hrvatska regulatorna agencija za mrežne djelatnosti (HAKOM) je 26. veljače 2013. godine Grupi izdala posebno ovlaštenje za obavljanje poslova sravnjivanja računa za pružanje elektroničkih komunikacijskih usluga u pomorskom prometu na rok od 10 godina, odnosno do 26. veljače 2023. godine.

U skladu s odlukom HAKOM-a od 22. rujna 2022. godine Grupa je određeno operaterom univerzalnih usluga na području Republike Hrvatske za razdoblje u trajanju od dvije (2) godine počevši od 1. prosinca 2022. godine, u kojem razdoblju je dužno pružati sljedeće univerzalne usluge:

1. pristup javnoj komunikacijskoj mreži i javno dostupnim telefonskim uslugama na nepokretnoj lokaciji, što omogućuje govornu komunikaciju, komunikaciju putem telefaksa i podatkovnu komunikaciju, uz brzine prijenosa podataka koje omogućuju djelotvoran pristup Internetu, uzimajući u obzir raširene tehnologije kojima se koristi većina pretplatnika, kao i tehnološku ostvarivost,
2. postavljanje javnih telefonskih govornica ili drugih javno dostupnih pristupnih točaka za javnu govornu uslugu na javnim mjestima dostupnima u svako doba u skladu s razumnim potrebama krajnjih korisnika usluga u pogledu zemljopisne pokrivenosti, kakvoće usluge, broja javnih telefonskih govornica ili drugih javno dostupnih pristupnih točaka i njihove dostupnosti osobama s invaliditetom,
3. posebne mjere za osobe s invaliditetom za pristup uslugama iz točaka 1 i 2 gore, uključujući pristup hitnim službama, na jednak način kakvim pristupaju drugi krajnji korisnici usluga,

Bilješke uz konsolidirane i pojedinačne financijske izvještaje (nastavak)

Za godinu završenu 31. prosinca 2023. godine

44 Ovlaštenje za pružanje usluga i naknade (nastavak)

a) *Ovlaštenje za pružanje elektroničkih komunikacijskih usluga (nastavak)*

4. posebni cjenovni sustavi prilagođeni potrebama socijalno ugroženih skupina krajnjih korisnika usluga, a koji obuhvaćaju uslugu iz točke 1. gore.

b) *Ovlaštenje za uporabu radiofrekvencijskog spektra*

HAKOM je Društvu izdao sljedeća ovlaštenja za uporabu radiofrekvencijskog spektra za javne mreže pokretnih elektroničkih komunikacija:

- a. dozvola za uporabu radiofrekvencijskog spektra u 900 MHz i 1800 MHz frekvencijskim područjima, vrijedi od 1. prosinca 2011. godine do 18. listopada 2024. godine,
- b. dozvola za uporabu radiofrekvencijskog spektra u 2100 MHz frekvencijskom području, vrijedi od 1. siječnja 2010. godine do 18. listopada 2024. godine,
- c. dozvola za uporabu radiofrekvencijskog spektra u 800 MHz frekvencijskom području, vrijedi od 29. listopada 2012. godine do 18. listopada 2024. godine,
- d. dozvola za uporabu radiofrekvencijskog spektra u 800 MHz frekvencijskom području, vrijedi od 6. studenoga 2013. godine do 18. listopada 2024. godine,
- e. dozvola za uporabu radiofrekvencijskog spektra u 1800 MHz frekvencijskom području, vrijedi od 22. prosinca 2014. godine do 18. listopada 2024. godine,
- f. dozvola za uporabu radiofrekvencijskog spektra u 2600 MHz frekvencijskom području, vrijedi od 1. svibnja 2019. godine do 18. listopada 2024. godine i
- g. dozvole za uporabu radiofrekvencijskog spektra u 700 MHz, 3600 MHz i 26 GHz frekvencijskim područjima, vrijede od 12. kolovoza 2021. godine do 11. kolovoza 2036. godine

Slijedom provedenog postupka javne dražbe radi izdavanja dozvola za uporabu radiofrekvencijskog spektra HAKOM je 8. ožujka 2023. donio odluku temeljem koje su Društvu izdane nove dozvole za uporabu radiofrekvencijskog spektra u 800 MHz, 900 MHz, 1800 MHz, 2100 MHz i 2600 MHz frekvencijskim područjima, koje vrijede od 19. listopada 2024. do 19. listopada 2039.:

HAKOM je Društvu izdao i dozvole za uporabu radiofrekvencijskog spektra za satelitske usluge (DTH usluge), vrijede od 12. kolovoza 2020. godine do 11. kolovoza 2025. godine.

U ožujku 2020. godine HAKOM je dao suglasnost na prijenos dozvole za uporabu radiofrekvencijskog spektra za pružanje usluge upravljanja elektroničkim komunikacijskim mrežama digitalne televizije za multiplexe MUX C i MUX E s trgovačkih društava HT Produkcija d.o.o., Odašiljači i veze d.o.o. i HP-Hrvatska pošta d.d. na trgovačka društva HT Produkcija d.o.o., Odašiljači i veze d.o.o. i Hrvatski Telekom d.d. Odlukom HAKOM-a iz kolovoza 2020. godine trajanje navedene dozvole je produljeno do 31. prosinca 2030. godine.

c) *Naknade za pružanje usluga elektroničke komunikacije*

Prema Zakonu o elektroničkim komunikacijama Grupa je dužna plaćati naknade za uporabu adresa i brojeva, radiofrekvencijskog spektra te za obavljanje drugih poslova HAKOM-a u skladu s pravilnicima HAKOM-a i Ministarstva mora, prometa i infrastrukture. Njima je propisan izračun i iznos naknada. Ove naknade plaćaju se za tekuću godinu, odnosno za razdoblje od godine dana unaprijed (u slučaju naknada za pravo uporabe radiofrekvencijskog spektra).

Bilješke uz konsolidirane i pojedinačne financijske izvještaje (nastavak)

Za godinu završenu 31. prosinca 2023. godine

44 Ovlaštenje za pružanje usluga i naknade (nastavak)

c) *Naknade za pružanje usluga elektroničke komunikacije (nastavak)*

Društvo je u 2023. godini platilo sljedeće naknade:

- a. naknade za uporabu adresa, brojeva i radiofrekvencijskog spektra prema pravilniku Ministarstva mora, prometa i infrastrukture (u korist državnog proračuna, Narodne novine br. 151/2022 i 37/2023),
- b. naknade za uporabu dodijeljenog radiofrekvencijskog spektra u skladu s odlukama o odabiru najpovoljnijih ponuđača u postupcima javnih dražbi od 6. studenog 2013. godine (2x5 MHz u 800 MHz frekvencijskom pojasu), od 12. kolovoza 2021. godine (spektar u 700 MHz, 3600 MHz i 26 GHz) I od 8. ožujka 2023. godine (nove dozvole za spektar u 800 MHz, 900 MHz, 1800 MHz, 2100 MHz I 2600 MHz) i
- c. naknade za uporabu adresa i brojeva, radiofrekvencijskog spektra i za obavljanje drugih poslova HAKOM-a, prema pravilniku HAKOM-a (u korist HAKOM-a, Narodne novine br. 154/2022 I 72/2023).

d) *Audiovizualne usluge i usluge elektroničkih medija*

Prema Zakonu o audiovizualnim djelatnostima (Narodne novine br. 61/18), Društvo je obvezno plaćati naknadu u iznosu od 2% ukupnog godišnjeg bruto prihoda ostvarenog obavljanjem audiovizualne djelatnosti na zahtjev te 0,5% ukupnog godišnjeg bruto prihoda ostvarenog obavljanjem djelatnosti pružatelja medijskih usluga koji imaju dopuštenje za satelitski, internetski, kabelski prijenos i druge dopuštene oblike prijenosa audiovizualnog programa u svrhu osiguravanja sredstava za provedbu Nacionalnog programa promicanja audiovizualnog stvaralaštva.

Pored navedenog, Društvo je (kao operator javnih komunikacijskih mreža) obvezno plaćati i naknadu u iznosu od 0,8% ukupnog godišnjeg bruto prihoda ostvarenog u prethodnoj kalendarskoj godini obavljanjem djelatnosti prijenosa i/ili retransmisije audiovizualnih programa i njihovih dijelova u javnim komunikacijskim mrežama, a što obuhvaća internetsku i kabelsku distribuciju, u svrhu osiguravanja sredstava za provedbu Nacionalnog programa.

Prema Zakonu o elektroničkim medijima (Narodne novine br. 111/21), Društvo je obvezno plaćati naknadu od 0,5% ukupnoga godišnjeg bruto prihoda ostvarenog u prethodnoj godini obavljanjem djelatnosti pružanja audiovizualnih medijskih usluga na zahtjev i djelatnosti pružanja usluga elektroničkih publikacija.

e) *Elektronička komunikacijska infrastruktura i povezana oprema (EKI)*

Društvo je kao infrastrukturni operator obvezno plaćati naknadu za korištenje nekretnina vlasnicima i upraviteljima nekretnina na kojima je položena elektronička komunikacijska infrastruktura HT-a (dalje: EKI HT-a) temeljem riješenih imovinskopravnih odnosa kroz institut prava puta ili institut prava služnosti. Sukladno Zakonu o elektroničkim komunikacijama naknada za pravo puta plaća se vlasnicima i upraviteljima nekretnina (RH, jedinice lokalne i regionalne samouprave, druge pravne i fizičke osobe) na kojima je položena EKI HT-a. Jedinичne naknade za pravo puta propisane su Pravilnikom o potvrdi i naknadi za pravo puta koji donosi HAKOM u rasponu 0,4 – 1,33 EUR/m² godišnje, ovisno o vrsti nekretnine

Naknada za služnost na javnoj cesti plaća se upraviteljima javnih cesta sukladno Zakonu o cestama. Jedinичne naknade su propisane Odlukom Vlade RH o visini naknade za osnivanje prava služnosti i prava građenja na javnoj cesti u godišnjem iznosu od 0,63 EUR/m² za infrastrukturu položenu na autocestama te 0,32 EUR/m² za infrastrukturu položenu na ostalim javim cestama. Ukoliko imovinskopravni odnosi nisu riješeni temeljem prava puta, naknadu za služnost fizičkim i pravnim osobama Društvo plaća u sporazumno ugovorenom iznosu.

Bilješke uz konsolidirane i pojedinačne financijske izvještaje (nastavak)

Za godinu završenu 31. prosinca 2023. godine

44 Ovlaštenje za pružanje usluga i naknade (nastavak)

e) *Elektronička komunikacijska infrastruktura i povezana oprema (EKI)*

Društvo također plaća naknadu za koncesiju za kabele položene na pomorskom dobru temeljem Zakona o pomorskom dobru i morskim lukama, naknadu za šumsko zemljište Hrvatskim šumama za postavljanje antenskih stupova temeljem Zakona o šumama, naknadu za postavljanje uličnih kabineta sukladno pojedinačnim odlukama jedinica lokalne samouprave, komunalnu naknadu jedinicama lokalne samouprave za građevine poslovne namjene temeljem Zakona o komunalnom gospodarstvu, vodnu naknadu Hrvatskim vodama i jedinicama lokalne samouprave za izgrađenu EKI temeljem Zakona o financiranju vodnog gospodarstva te upravne pristojbe za ishođenje suglasnosti i dozvola za izgradnju i legalizaciju EKI.

45 Plaćanja temeljena i netemeljena na dionicama

Dugoročni planovi nagrađivanja (LTI) su planovi temeljeni na novcu za 2020., 2021., 2022. i 2023. godinu i postoje na razini Grupe.

LTI 2019 završio je 31. prosinca 2022. te je Nadzorni odbor utvrdio ukupno ostvarenje i isplatio nagrade sudionicima plana u srpnju 2023. godine.

LTI pokrenut 2023. godine odnosi se na razdoblje od 1. siječnja 2023. do 31. prosinca 2026. godine.

EU Game Changer Incentive Program je plan temeljen na novcu, uvodi se 2022. za članove Upravnog odbora i zamjenske osobe, tj. rukovoditelje ispod UO. EU Game Changer pokriva razdoblje od 1. siječnja 2022. do 31. prosinca 2025. s godišnjim obrocima plaćanja. Stvarna plaćanja određena su sudioničkom skupinom, brojem godina uzastopnog prekoračenja rezultata i prosječnim ostvarenjem ciljnog KPI-ja za dotičnu plansku godinu.

Plan usklađivanja dionica (SMP) je plan temeljen na dionicama, odnosno plan dodjele bonus dionica menadžerima, aktivan je 2023. godine. Trajanje SMP-a 2023 obuhvaća razdoblje od 1. srpnja 2023. do 30. lipnja 2027. godine. Plan usklađivanja dionica obavezan je za predsjednika Uprave i dobrovoljni za članove Uprave.

Plan dodjele dionica (SMP) je dugoročni instrument nagrađivanja i obavezan je za predsjednika Uprave, a dobrovoljan za članove Uprave. SMP 2019 je obuhvatio razdoblje od 1. srpnja 2019. do 30. lipnja 2023. godine, a odnosi se na nenovčani primitak koji proizlazi iz dodijeljenih bonus dionica, prema odgovarajućem osobnom ulaganju u dionice Deutsche Telekom AG koje je izvršeno u 2019. godini. Omjer tako dodijeljenih bonus dionica ovisi o pojedinačnoj razini menadžmenta: predsjednik Uprave: 1:1, ostali članovi Uprave: 1:2.

Ukupan broj dionica Deutsche Telekom AG dodijeljenih u 2023. godini kao dio Plana dodjele vlastitih dionica (SMP) 2019 prikazan je u sljedećoj tablici:

Plan dodjele dionica (SMP)	Ukupno pravo za cijelo trajanja SMP 2018			Od ukupnog prava dio koji se odnosi na HT
	Dodijeljene DT AG dionice (broj)	Nenovčani primitak po dionici (u EUR)	Nenovčani primitak (u EUR)	Nenovčani primitak (u EUR)
2019	3.893	19,198	74.738	74.738

Bilješke uz konsolidirane i pojedinačne financijske izvještaje (nastavak)

Za godinu završenu 31. prosinca 2023. godine

45 Plaćanja temeljena i netemeljena na dionicama (nastavak)

Svi dobici i troškovi proizašli iz promjena rezerviranja za sve LTI planove, Game Changer i SMP priznatih za primljene usluge zaposlenika tijekom godine prikazani su kako slijedi:

tisuće eura	Grupa		Društvo	
	2023. godina	2022. godina	2023. godina	2022. godina
Troškovi	2.825	2.173	2.731	1.971
	2.825	2.173	2.731	1.971

46 Naknade revizorima

Revizori financijskih izvještaja Grupe pružili su u 2023. godini usluge u vrijednosti od 592 tisuće eura (2022. godina: 696 tisuća eura), a Društva 380 tisuća eura (2022. godina: 496 tisuća eura). Usluge u 2023. i 2022. godini se odnose na troškove revizija i pregleda financijskih izvještaja, izvješća o odnosima s vladajućim i njime povezanim društvima te izvješća o primicima.

U iznos usluge za 2022. godinu su uključene i usluge revizije financijskih izvještaja pripremanih za regulatorne potrebe koju su pružali revizori iz prethodne godine. U iznos usluge za 2023. godinu nisu uključene te iste usluge jer uslugu još uvijek pružaju revizori iz prethodne godine.

Bilješke uz konsolidirane i pojedinačne financijske izvještaje (nastavak)

Za godinu završenu 31. prosinca 2023. godine

47 Događaji nakon izvještajnog datuma

S datumom 1. siječnja 2024. godine ovisno društvo Iskon Internet d.d. pripojeno je Hrvatskom Telekomu d.d. (matičnom društvu). S danom upisa pripajanja u sudski registar (2. siječnja 2024.) društvo Iskon Internet d.d. prestalo je poslovati kao zaseban poslovni subjekt, te je brisano iz sudskog registra, dok su cjelokupna imovina, te sva prava i obveze pripojenog društva prenesene na društvo preuzimatelja (Hrvatski Telekom d.d.). Nakon pripajanja proizvodi i usluge koje je pružao Iskon nastavit će se pružati unutar portfelja društva preuzimatelja pod Iskonovim brandom.

Knjigovodstvena vrijednost prenesene imovine i obveza na datum pripajanja je:

	tisuće eura
Dugotrajna imovina	14.114
Kratkotrajna imovina	30.418
Obveze	36.465
Ukupna neto imovina	8.067
Goodwill	10.090
Ulaganje u Iskon Internet d.d.	(46.349)
Ukupni efekt pripajanja na zadržanu dobit Društva	(28.192)

Budući da se ovo pripajanje smatra poslovnim spajanjem pod zajedničkom kontrolom, nema materijalno značajnih učinaka na razini konsolidiranih financijskih izvještaja Grupe.

Također, 1. siječnja 2024. tehnološka cjelina Ericsson Nikola Tesla Servisi d.o.o. (ENTS) za izgradnju i održavanje mreže Hrvatskog Telekoma, koja je u rujnu 2014. godine inicijalno bila izdvojena u ENTS, postala je dio HT Grupe. Sada već bivša tehnološka cjelina ENTS-a zajedno sa zaposlenicima premještena je u HT Servisi d.o.o. (društvo kćer u potpunom vlasništvu Hrvatskog Telekoma koje je osnovano 15. studenog 2023.), temeljem Ugovora o prijenosu dijela gospodarske cjeline sklopljenog s ENTS. Vrijednost transakcije akvizicije je 327 tisuća eura. Knjigovodstvena vrijednost HTS-a na datum akvizicije poslovne cjeline je 27 tisuća eura.

U prosincu 2023. godine Uprava je povukla 775.842 dionice Društva bez nominalnog iznosa, bez smanjenja temeljnog kapitala Društva. Time se ukupan broj dionica smanjio sa 78.775.842 dionice na 78.000.000 dionica bez nominalne vrijednosti, dok se preostalim dionicama povećava udio u temeljnom kapitalu. Promjena ukupnog broja dionica Društva upisana je u registar Trgovačkog suda u Zagrebu dana 2. siječnja 2024. godine.